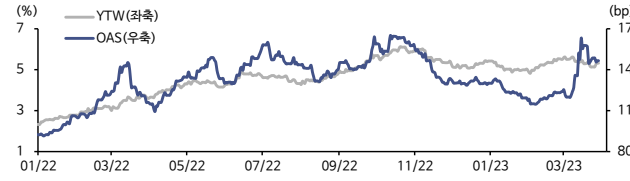


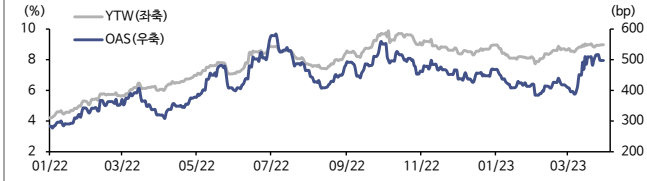
✓ 크레딧 스프레드 및 금리

USD IG



자료: Bloomberg, 신한투자증권

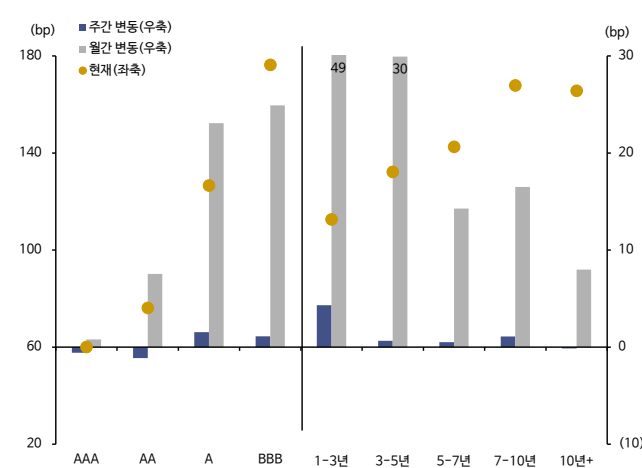
USD HY



자료: Bloomberg, 신한투자증권

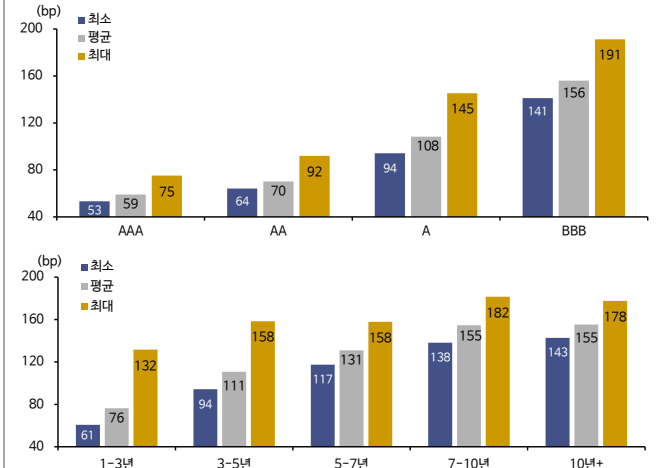
✓ USD IG 스프레드 변동

등급 & 만기: 주간 / 월간 변동



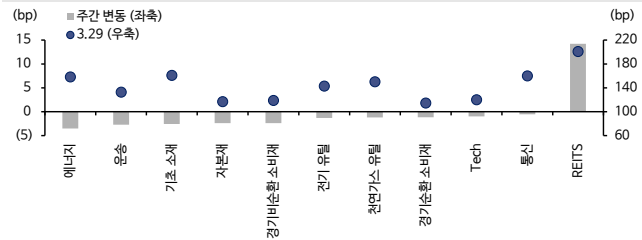
자료: Bloomberg, 신한투자증권

등급 & 만기: 범위



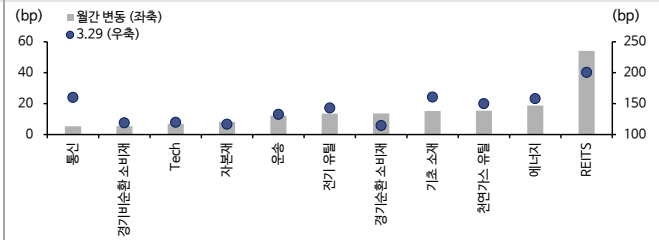
자료: Bloomberg, 신한투자증권

섹터: 주간 변동



자료: Bloomberg, 신한투자증권

섹터: 월간 변동



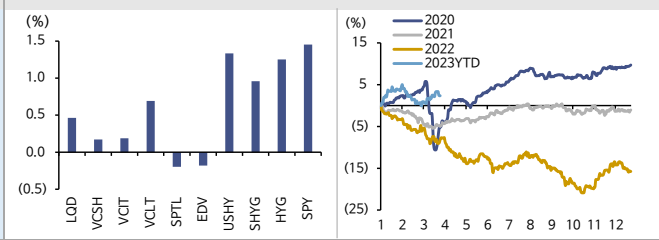
자료: Bloomberg, 신한투자증권

✓ 주요 ETF 수익률

전략	Ticker	Duration (년)	1D (%)	MTD (%)	YTD (%)
미국 IG	LQD	8.7	0.46	2.42	2.89
단기 IG	VCSH	2.7	0.17	0.80	0.92
중기 IG	VCIT	6.2	0.19	2.05	2.64
장기 IG	VCLT	13.0	0.69	2.69	3.76
장기 국채	SPTL	16.4	(0.20)	2.74	4.51
초장기 무이표 국채	EDV	24.3	(0.18)	3.15	6.41
미국 HY	USHY	4.2	1.33	(0.14)	1.13
단기 HY	SHYG	2.6	0.96	(0.56)	0.91
중기 HY	HYG	3.8	1.25	(0.31)	4.95
S&P500	SPY	-	1.45	1.28	4.95

자료: Bloomberg, 신한투자증권

BM 대비 일일 초과수익률 / BM의 YTD 수익률



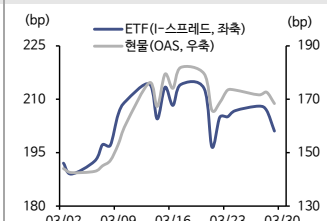
자료: Bloomberg, 신한투자증권 / 주: BM = Bloomberg-Barclays Aggregate USD IG Index

✓ Market Update

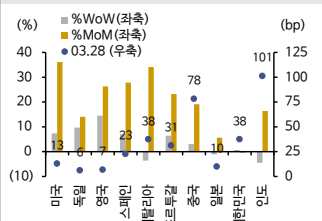
시황 코멘트

- **美 연준 부의장**, 연준의 은행 감축 및 규제를 면밀히 살펴볼 필요가 있다고 언급. 규제 당국은 더 많은 조치를 취할 수 있으며, 연준 내부적으로도 5월 중 관련 보고서를 마무리할 것이라는 점을 재차 강조
- **일련의 지역은행 규제 강화**는 기업대출 태도가 전반적으로 타이트해지는 효과를 가져올 수 있지만, 대체적인 성격을 지닌 회사채 발행시장이 공백을 상당 부분 메울 것으로 기대. 특히, 국채 금리 하락 국면에서 IG 매력 부각
- **美 2월 미결주택매매지수** (Pending Home Sales Index)는 83.2p(+0.8% MoM) 기록하며 컨센서스(-3.0%) 상회. 일각에서는 연준의 고강도 긴축으로 위축되었던 주택시장의 회복 신호 일 수 있다는 해석 제시

USD IG: 현물(Cash) vs. ETF



국가별 CDS 프리미엄



자료: Bloomberg, Refinitiv, 신한투자증권

이 자료에 게재된 내용들은 본인의 의견을 정확하게 반영하고 있으며, 외부의 부당한 압력이나 간섭없이 작성되었음을 확인합니다.(작성자: 모순규). 자료 제공일 현재 당사는 상기 회사가 발행한 주식을 1% 이상 보유하고 있지 않습니다. 자료 제공일 현재 당사는 지난 1년간 상기 회사의 최종 증권시장 상장사 대표 주권사로 참여한 적이 없습니다. 자료제공일 현재 조사분석 담당자는 상기회사가 발행한 주식 및 주식관련사채에 대하여 규정상 고지하여야 할 재산권 이해관계가 없으며, 추천의견을 제시할 수 있으며, 어떠한 금전적 보상과도 연계되어 있지 않습니다. 당사는 상기 회사 및 상기회사의 유가증권에 대한 조사분석담당자의 의견을 정확히 반영하고 있으나 이는 자료제공일 현재 시장에서의 의견 및 추정치로서 실제의 오차가 발생할 수 있으며, 투자를 유도할 목적이 아니라 투자자의 투자편면에 참고가 되는 정보제공을 목적으로 하고 있습니다. 따라서 중독의 선택이나 투자의 최종결정은 투자자 자신의 판단으로 하시기 바랍니다. 본 조사분석자료는 당사 고객에 한하여 배포되는 자료로 어떠한 경우에도 당사의 허락없이 복사, 대여, 재배포될 수 없습니다.