

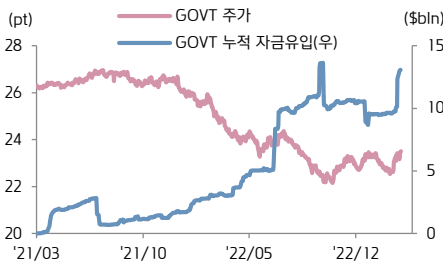
KIWOOM ETF WEEKLY



키움증권 리서치센터 글로벌리서치팀
 | Global ETF 김진영 jykim@kiwoom.com
 | RA 정현준 gangaji@kiwoom.com



ETF of the Week



미국 국제 ETF 로 자금유입

Weekly Event

중앙은행

제퍼슨 연준이사 발언 (3/27), 바킨 리치몬드 연은총재, 콜린스 보스턴 연은총재 연설 (3/30), 윌러 연준이사 발언, 쿡 연준이사 발언 (3/31)

미국 경제지표

주간 레드북 소매판매, 1월 S&P C/S 주택가격지수, 3월 리치몬드 연은 제조업지수 (3/28), 2월 잠정주택판매 (3/29), 신규 실업수당 청구건수, 4Q GDP 확정치 (3/30), 2월 PCE, 3월 미시간대 기대인플레이션, 미시간대 소비자신뢰지수 (3/31)

주요국 경제지표

독일 3월 Ifo 기업환경지수 (3/27), 한국 3월 소비자신뢰지수 (3/29), 유로존 3월 인플레이션 기대치, 독일 3월 CPI 예상치 (3/30), 유로존 3월 CPI 예상치, 독일 2월 실물지표, 영국 4Q GDP 최종치, 중국 3월 광업 PMI, 한국 2월 산업생산, 소매판매 (3/31)

주요 이벤트

중 보아오포럼 (3/28), 美 상하원 SVB 사태 관련 청문회 (3/28~29), 美 IRA 전기차 세액공제 세부규정 발표 (주중)

실적 발표

카니발, PVH (3/27), 마이크로소프트, 룰루레몬애슬레티카, 윌그린부츠, 맥코믹앤코(3/28), 신타스, 페이체스 (3/28)

* 경제지표 및 이벤트 날짜는 현지시간 기준

글로벌 ETF 주간 수익률 Top 10 (Leveraged/Inverse 제외)

티커	ETF 명	자산군	투자대상	AUM (\$mIn)	Avg.Vol (1,000)	Return (%)			
						1W	1M	YTD	1Y
TAN	Invesco Solar ETF	주식	태양광	2,241	864	+5.1	-2.2	+0.1	-5.5
KSA	iShares MSCI Saudi Arabia ETF	주식	사우디 주식	856	446	+5.1	+3.5	+0.3	-19.4
AIA	iShares Asia 50 ETF	주식	아시아 주식	1,601	147	+5.0	+1.0	+6.8	-11.0
CQQQ	Invesco China Technology ETF	주식	중국 기술주	929	252	+4.9	+4.0	+6.2	-6.5
KWEB	KraneShares CSI China Internet ETF	주식	중국 기술주	5,670	18,867	+4.8	+1.0	+0.4	-0.4
KGRN	KraneShares MSCI China Clean Technology Index ETF	주식	중국 클린테크	92	75	+4.7	-5.3	+0.9	-26.1
CPER	United States Copper Index Fund	대체	구리	152	170	+4.6	+0.8	+7.6	-13.5
EWV	iShares MSCI Mexico ETF	주식	멕시코 주식	1,167	1,968	+4.5	-1.2	+15.4	+10.7
EZA	iShares MSCI South Africa ETF	주식	남아공 주식 (대형주)	342	225	+4.5	-2.2	-3.4	-24.0
EWT	iShares MSCI Taiwan ETF	주식	대만 주식	4,064	3,188	+4.4	+1.4	+13.3	-13.8

자료: ETFdb.com, 키움증권 리서치, 주) 2023.03.20 ~ 2023.03.24, 모든 ETF는 미국 상장. 거래량 5만 주 이상

글로벌 ETF 주간 수익률 Top 10 (Leveraged/Inverse)

티커	ETF 명	자산군	투자대상	AUM (\$mIn)	Avg.Vol (1,000)	Return (%)			
						1W	1M	YTD	1Y
YINN	Direxion Daily FTSE China Bull 3X Shares	주식	중국 대형주	530	1,968	+13.3	-2.4	-2.8	-54.1
SVIX	-1x Short VIX Futures ETF	대체	변동성	89	3,120	+10.8	-12.1	+1.8	n/a
LABD	Direxion Daily S&P Biotech Bear 3x Shares	주식	바이오테크	79	9,720	+9.9	+38.9	+31.8	-32.5
CWEB	Direxion Daily CSI China Internet Index Bull 2x Shares	주식	중국 인터넷	312	599	+8.7	-0.3	-4.9	-31.4
EDC	Direxion Daily MSCI Emerging Markets Bull 3x Shares	주식	신흥국 주식	87	144	+8.7	-5.7	+1.9	-46.5
KOLD	ProShares UltraShort Bloomberg Natural Gas	대체	천연가스	123	3,553	+8.5	+4.8	+142.2	-6.0
KORU	Direxion MSCI Daily South Korea Bull 3X Shares	주식	한국 주식	30	280	+6.9	-6.6	+9.8	-54.2
UCO	ProShares Ultra Bloomberg Crude Oil	대체	WTI 원유	849	2,733	+6.7	-15.1	-24.8	-46.0
NUGT	Direxion Daily Gold Miners Index Bull 2x Shares	주식	글로벌 금·은 채굴	497	2,804	+6.2	+30.9	+15.9	-43.9
JNUG	Direxion Daily Junior Gold Miners Index Bull 2x Shares	주식	금·은 채굴(소형주)	324	1,469	+5.8	+26.5	+7.5	-52.0

자료: ETFdb.com, 키움증권 리서치, 주) 2023.03.20 ~ 2023.03.24, 모든 ETF는 미국 상장. 거래량 5만 주 이상

Weekly Issues & Comments

▶ 주간 글로벌 ETF 동향

- 지난주 美 3대 지수는 3월 FOMC, 美 은행권 리스크, 유럽 크레디트스위스 및 도이체방크 사태를 주시한 가운데 주 후반 하락폭을 회복하며 상승 마감 (주간 SPY +1.5%, QQQ +1.8%, DIA +1.2%). 3월 FOMC에서는 예상대로 25bp 금리인상이 단행되었고 파월의장은 연내 금리인하 가능성을 일축했으나, 시장이 연내 금리인하를 반영하면서 채권금리 하락, 증시 회복 시현. 이번 주에는 미국 상하원 청문회에서 은행권 사태 관련 관계자들의 증언과 연준위원들 발언이 예정되어 있고, 美 2월 PCE 물가, 中 제조업 지표 등도 발표 예정. 경기침체 우려가 여전한 상황에서 미국 통화정책을 둘러싼 시장 내 의견 차가 엇갈린 가운데 관련 인사들의 발언이 주목 됨
- GICS 업종 기준 통신서비스(XLC +3.0%), IT(XLK +1.7%), 원자재(XLB +1.7%), 에너지(XLE +1.2%) 등 대부분 섹터 상승 마감한 반면, 부동산(XLRE -2.0%), 유틸리티(XLU -1.9%) 섹터는 하락 마감. 테마 ETF 중에서는 태양광(TAN +5.1%), 중국 기술주(CQQQ +4.9%, KWEB +4.8%), 구리(CPER +4.6%, COPX +3.6%), 금/금광(RING +3.2%, GDXJ +3.2%, GDX +3.2%), 전기차/배터리(LIT +3.2%, BATT +3.2%), 은/은광(SIL +2.9%, SLV +2.9%), 신재생(QCLN +3.1%) 등 강세

▶ 신규 상장 ETF 업데이트

- 21일(현지시간) Roundhill, 대형 은행에 집중 투자하는 액티브 ETF "Roundhill BIG Bank ETF(BIGB)" 출시. 이는 Roundhill의 "BIG" 시리즈 ETF 6개 중 첫번째 상품으로, 동사는 특정 카테고리 내 가장 크고 유동성이 높은 주식들과 해당 주식의 스왑계약으로 포트폴리오를 구성하는 시리즈 상품 출시를 준비해 왔음. BIGB는 은행 및 자본시장 산업에 속해있는 5~10개 종목들을 동일 가중치로 보유하는 동시에 각 종목에 대한 스왑을 활용해 포트폴리오를 분산. 분기별 리밸런싱을 시행하며 현재 골드만삭스, 모건스탠리, JP모건, BoA, 씨티그룹, 웰스파코의 6개 대형은행이 보유 종목
- 22일(현지시간) Sprott 자산운용, 니켈 채굴 기업들에 투자하는 Sprott Nickel Miners ETF (NIKL) 출시. 기초자산인 Nasdaq Sprott Nickel Miners Index는 니켈 생산, 개발, 탐사 업체 등 니켈 산업 내 글로벌 기업들로 구성. 운용사는 "니켈은 하이브리드 및 전기차와 충전식 배터리 생산의 필수 소재로, 니켈 생산업체들은 에너지 전환에 투입되는 막대한 투자 혜택을 받을 수 있다"며, "니켈 수요가 2040년까지 2020년 대비 약 20배 증가할 것"이라 전망. 최근 Sprott는 Energy Transition-Focused ETF 시리즈를 적극 출시 중. 지난 2월에는 에너지 전환에 필요한 소재 채굴업체에 투자하는 SETM, 리튬 광산업체 투자 LITP, 우라늄 광산업체 투자 URNM 등 출시

ETF Screener : Weekly Returns

주식 ETF 주간 수익률 High & Low 10

티커	투자대상	AUM (\$m)	Avg. Vol (1,000)	Return (%)				티커	투자대상	AUM (\$m)	Avg. Vol (1,000)	Return (%)			
				1W	1M	YTD	1Y					1W	1M	YTD	1Y
TAN	태양광	2,241	864	+5.1	-2.2	+0.1	-5.5	FBZ	브라질 주식	6	98	-7.5	-15.3	-12.8	-27.9
KSA	사우디 주식	856	446	+5.1	+3.5	+0.3	-19.4	MSOS	마리화나	366	1,424	-7.5	-12.5	-16.7	-71.6
AIA	아시아 주식	1,601	147	+5.0	+1.0	+6.8	-11.0	MJUS	마리화나	134	873	-6.7	-13.5	-21.4	-68.7
CQQQ	중국 기술주	929	252	+4.9	+4.0	+6.2	-6.5	FPE	美 우선주	5,361	2,830	-4.1	-13.0	-7.9	-14.4
KWEB	중국 기술주	5,670	18,867	+4.8	+1.0	+0.4	-0.4	MJ	마리화나	247	591	-3.9	-15.9	-17.8	-65.7
KGRN	중국 클린테크	92	75	+4.7	-5.3	+0.9	-26.1	EWZS	브라질 스물렘	75	57	-3.6	-6.8	-5.3	-30.0
EWV	멕시코 주식	1,167	1,968	+4.5	-1.2	+15.4	+10.7	ARKF	美 핀테크	808	1,064	-3.4	-2.6	+23.0	-41.2
EZA	남아공 주식(대형주)	342	225	+4.5	-2.2	-3.4	-24.0	XBI	S&P 500 헬스케어	6,453	9,586	-3.0	-11.1	-10.6	-19.2
EWT	대만 주식	4,064	3,188	+4.4	+1.4	+13.3	-13.8	FLBR	브라질 주식	255	155	-2.9	-9.9	-8.6	-23.2
FXI	中 ADR	5,508	36,634	+4.4	+0.2	+1.9	-9.3	ARKW	美 기술주	1,238	568	-2.8	-1.6	+29.5	-43.2

채권 ETF 주간 수익률 High & Low 10

티커	투자대상	AUM (\$m)	Avg. Vol (1,000)	Return (%)				티커	투자대상	AUM (\$m)	Avg. Vol (1,000)	Return (%)			
				1W	1M	YTD	1Y					1W	1M	YTD	1Y
LTPZ	美 장기 TIPS (15Y+)	690	107	+1.9	+2.7	+5.4	-21.1	XMPT	美 지방채 CEFs	188	82	-1.6	-1.1	-1.1	-11.7
FEMB	신용국채 (현지통화)	140	105	+1.8	+2.7	+4.7	-3.2	CMBS	CMBS (상업용)	566	108	-0.9	+1.1	+2.0	-4.1
IVOL	TIPS (액티브)	803	428	+1.7	+11.5	+5.4	-5.8	GOVZ	美 장기채 (25Y+) STRIPS	121	380	-0.9	+5.2	+9.8	-23.9
IBND	IG 회사채 (미국 외)	186	117	+1.6	+2.0	+1.8	-10.6	FTSL	시니어론	2,471	533	-0.7	-1.5	+1.5	-0.1
PCY	신용국채 (USD)	1,595	1,205	+1.6	-0.6	+2.9	-6.9	EDV	美 장기 STRIPS	1,772	318	-0.6	+4.9	+9.6	-22.0
IGIB	美 IG 등급 회사채(5~10Y)	11,393	1,968	+1.5	+2.9	+4.4	-3.1	ZROZ	美 장기 STRIPS	831	251	-0.6	+5.0	+9.8	-24.4
BSCS	28년 만기도래 회사채	547	166	+1.5	+2.7	+3.4	-1.7	RISR	美 MBS 및 국채 (액티브)	66	86	-0.5	-1.6	-0.1	+8.8
BSCV	31년 만기 회사채	116	81	+1.5	+3.5	+4.7	-4.6	BNDD	美 ESG 채권	51	88	-0.5	+3.1	+6.8	-9.2
EMLC	신용국채 (현지통화)	3,257	1,520	+1.4	+1.6	+3.5	-1.5	SEIX	시니어론 (액티브)	72	58	-0.4	-1.1	+1.6	+0.9
IGLB	美 IG 등급 회사채(10Y+)	1,655	455	+1.4	+3.1	+5.8	-10.2	PWZ	美 지방채	559	90	-0.3	+2.3	+2.7	-2.4

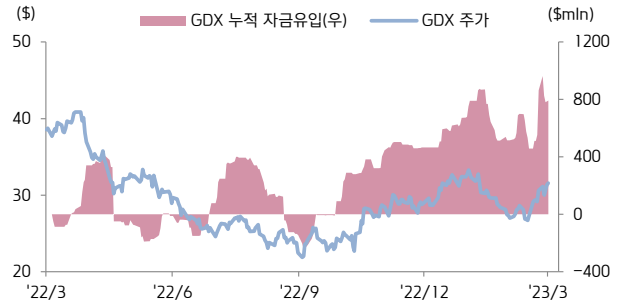
대체 ETF 주간 수익률 High & Low 10

티커	투자대상	AUM (\$m)	Avg. Vol (1,000)	Return (%)				티커	투자대상	AUM (\$m)	Avg. Vol (1,000)	Return (%)			
				1W	1M	YTD	1Y					1W	1M	YTD	1Y
CPER	구리	152	170	+4.6	+0.8	+7.6	-13.5	VIXY	변동성	228	8,032	-10.9	+5.2	-12.0	-41.5
USO	WTI 원유	1,591	3,386	+3.9	-8.2	-13.1	-23.6	UNG	천연가스	949	21,640	-6.0	-9.2	-48.0	-61.4
BTF	가상화폐	28	255	+3.6	+15.6	+65.7	-36.0	GAZ	천연가스	29	144	-5.6	-10.6	-47.7	-59.6
DBO	WTI 원유	260	346	+3.3	-7.7	-11.1	-23.5	FPEI	美 우선주	926	585	-4.6	-12.2	-8.8	-12.3
PSLV	은 실물	4,023	3,963	+3.2	+8.6	-3.3	-11.4	VIXM	변동성	69	97	-3.3	+7.0	-8.2	-11.9
BNO	브렌트유	242	322	+3.2	-8.7	-12.2	-23.9	KBWY	美 고배당 REITs	214	94	-2.5	-18.1	-10.3	-25.3
SIVR	은 실물	1,039	687	+3.1	+8.3	-3.5	-9.9	BDRY	벌크운송	95	413	-2.1	+22.6	+6.2	-60.8
BITO	가상화폐	912	10,495	+3.1	+15.6	+67.4	-36.8	REZ	주거 특수형 REITs	591	57	-1.9	-9.5	-1.7	-25.9
SLV	은 실물	10,266	17,890	+2.9	+8.1	-3.6	-10.1	PPIX	금리 헤지	260	182	-1.7	-3.4	-11.8	+33.6
DBB	산업금속-원자재	228	219	+2.4	-1.7	+2.3	-22.2	WEAT	밀	168	729	-1.7	-7.1	-11.9	-32.6

자료: ETFdb.com, 키움증권 리서치, 주) 2023.03.20 ~ 2023.03.24, 모든 ETF는 미국 상장. 거래량 5만 주 이상

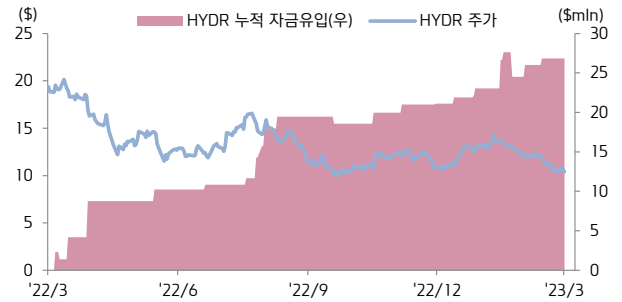
IM High ETF & 특징주

티커	투자대상	AUM (\$mIn)	Avg.Vol (1,000)	Return (%)			
				1W	1M	6M	1Y
KXI	글로벌 필수소비재	1,480	100	+2.3	+1.8	+10.2	-1.9
RING	금 채굴	426	249	+3.2	+16.3	+44.0	-21.4
FAIL	글로벌 테일위험 헤지	4	0	-0.9	+3.4	-9.0	-6.4
SGDM	금 채굴	266	53	+2.4	+17.1	+45.0	-16.5
ACWV	글로벌 저변동성 팩터	4,381	226	+1.6	+1.3	+5.7	-8.9
GDX	금 채굴	13,417	24,448	+3.2	+16.9	+44.3	-18.5
BSCV	31년 만기 회사채	118	82	+1.1	+3.6	+6.4	-7.4
AGOV	아-태 지역 채권	38	1	+1.9	+2.1	-1.9	-6.1
SGDJ	금 채굴	108	37	+5.2	+17.5	+46.7	-27.7
BSCW	32년 만기도래 회사채	37	21	+1.2	+3.8	+7.7	n/a

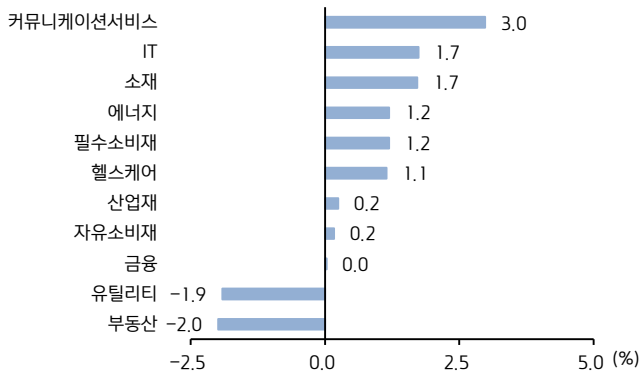


IM Lows ETF & 특징주

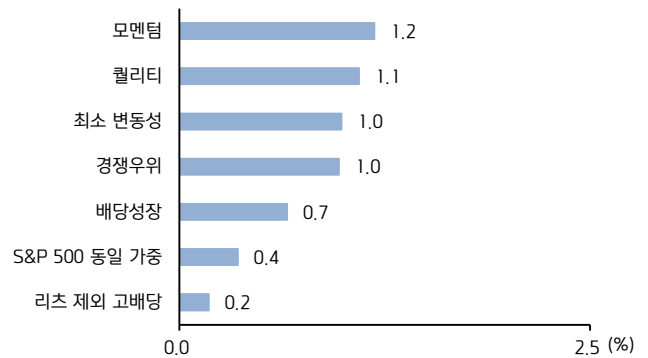
티커	투자대상	AUM (\$mIn)	Avg.Vol (1,000)	Return (%)			
				1W	1M	6M	1Y
FBZ	브라질 주식	6	99	-7.5	-12.5	-9.1	-34.4
EWO	오스트리아 주식	44	14	-1.9	-9.5	+21.2	-11.6
BSEA	글로벌 친환경 선택	2	1	-0.6	-9.1	+8.0	-20.3
HYDR	수소	37	50	-0.8	-13.5	-8.3	-45.0
FPEI	美 우선주	899	570	-4.6	-11.6	-8.5	-16.3
WEED	마리화나	2	6	-8.0	-11.9	-38.8	n/a
HAIL	퓨처 모빌리티	54	7	-0.9	-9.6	-6.9	-35.1
CRUZ	여행 및 관광	49	24	-1.2	-10.0	+16.6	-18.9
FPE	美 우선주	5,210	2,834	-4.1	-13.0	-9.4	-14.4
HDRO	수소	38	21	+0.0	-8.9	-2.1	-44.3



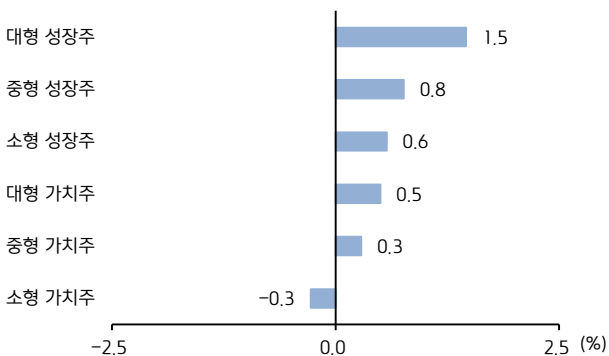
(미국) GICS 섹터별 ETF 주간 수익률



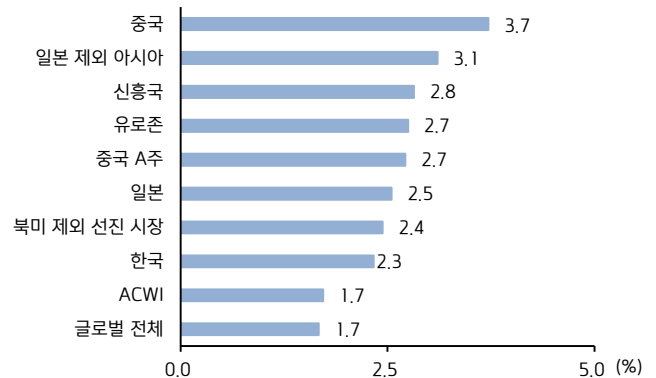
(미국) 전략 Factor별 ETF 주간 수익률



(미국) 사이즈-스타일별 ETF 주간 수익률



지역별 ETF 주간 수익률



자료: Bloomberg, 키움증권 리서치, 주) 2023.03.20. ~ 2023.03.24

ETF Screener : Weekly Fund Flows

글로벌 ETF 주간 Top Inflows (절대규모)

티커	ETF 명	자산군	투자대상	AUM (\$mln)	자금순유입 (\$mln)	유입강도 (%)	펀드플로우 (→)
QUAL	iShares MSCI USA Quality Factor ETF	주식	美 퀄리티	25,467	6,636	35.8	
QQQ	Invesco QQQ Trust	주식	나스닥 100	166,892	4,259	2.6	
GOVT	iShares US Treasury Bond ETF	채권	美 국채 종합	25,468	2,947	13.3	
EFG	iShares MSCI EAFE Growth ETF	주식	미국 외 선진시장	12,207	1,058	9.7	
IUSB	iShares Core Total USD Bond Market ETF	채권	글로벌 달러표시 채권	21,836	969	4.7	
TLT	iShares 20+ Year Treasury Bond ETF	채권	美 장기국채 (20Y+)	33,732	817	2.5	
IIV	iShares Core S&P 500 ETF	주식	S&P 500	296,562	687	0.2	
GLD	SPDR® Gold Shares	대체	금	59,214	677	1.2	
QQQM	Invesco NASDAQ 100 ETF	주식	나스닥 100	8,426	648	8.4	
IYW	iShares US Technology ETF	주식	美 기술주	10,113	606	6.5	

글로벌 ETF 주간 Top Inflows (유입강도)

티커	ETF 명	자산군	투자대상	AUM (\$mln)	자금순유입 (\$mln)	유입강도 (%)	펀드플로우 (→)
FTXL	First Trust Nasdaq Semiconductor ETF	주식	반도체	466	119	92.7	
IAPR	Innovator MSCI EAFE Power Buffer ETF Apr	주식	미국 주식 버퍼	113	107	90.0	
FXD	First Trust Cnsmr Discret AlphaDEX® ETF	주식	美 자유소비재	613	155	44.7	
QUAL	iShares MSCI USA Quality Factor ETF	주식	美 퀄리티	25,467	6,636	35.8	
IDLV	Invesco S&P Intl Dev Low Vol ETF	주식	선진국 저변동성	597	138	30.1	
IBD	Inspire Corporate Bond ETF	채권	美 투자등급 회사채 (0~10Y)	236	37	18.8	
FMAR	FT Cboe Vest US Equity Buffer ETF Mar	주식	미국 주식 버퍼	243	38	18.5	
IAT	iShares US Regional Banks ETF	주식	美 지역은행 중대형주	743	103	15.0	
BBAG	Horizons Global BBIG Technology ETF	주식	美 채권 종합	1,549	194	14.5	
FAPR	FT Cboe Vest US Equity Buffer ETF Apr	주식	미국 주식 버퍼	286	35	13.9	

글로벌 ETF 주간 Top Outflows (절대규모)

티커	ETF 명	자산군	투자대상	AUM (\$mln)	자금순유입 (\$mln)	유출강도 (%)	펀드플로우 (→)
ESGU	iShares ESG Aware MSCI USA ETF	주식	美 대형주 (ESG)	13,889	-5,197	-27.1	
VTI	Vanguard Total Stock Market ETF	주식	미국 상장 전체	271,253	-3,093	-1.1	
VYM	Vanguard High Dividend Yield ETF	주식	美 고배당주	47,156	-2,421	-4.8	
DVY	iShares Select Dividend ETF	주식	美 배당주-꽃잎선 매도	20,890	-2,324	-9.8	
VTV	Vanguard Value ETF	주식	美 대형 가치주	97,276	-1,543	-1.5	
VO	Vanguard Mid-Cap ETF	주식	美 중형주-저변동성	49,644	-1,388	-2.7	
MTUM	iShares MSCI USA Momentum Factor ETF	주식	모멘텀 (저변동성)	9,622	-1,347	-12.2	
KRE	SPDR® S&P Regional Banking ETF	주식	美 지역은행	2,903	-1,164	-28.6	
VB	Vanguard Small-Cap ETF	주식	美 스몰캡	40,980	-1,106	-2.6	
SPYV	SPDR® Portfolio S&P 500 Value ETF	주식	美 가치주	14,245	-948	-6.2	

글로벌 ETF 주간 Top Outflows (유출강도)

티커	ETF 명	자산군	투자대상	AUM (\$mln)	자금순유입 (\$mln)	유출강도 (%)	펀드플로우 (→)
XRT	SPDR® S&P Retail ETF	주식	S&P 500 리테일	370	-230	-40.9	
FTXN	First Trust Nasdaq Oil & Gas ETF	주식	원유-가스 탐사-생산	891	-414	-29.0	
KRE	SPDR® S&P Regional Banking ETF	주식	美 지역은행	2,903	-1,164	-28.6	
ESGU	iShares ESG Aware MSCI USA ETF	주식	美 대형주 (ESG)	13,889	-5,197	-27.1	
CACG	ClearBridge All Cap Growth ESG ETF	주식	美 성장주(ESG)	102	-31	-23.1	
XSLV	Invesco S&P SmallCap Low Volatility ETF	주식	美 소형주-저변동성	507	-134	-19.9	
QDEC	FT Cboe Vest Nasdaq-100 Buffer ETF - Dec	주식	미국 주식 버퍼	116	-29	-19.9	
SPVU	Invesco S&P 500® Enhanced Value ETF	주식	S&P 500 가치주	111	-24	-17.7	
MDYV	SPDR® S&P 400 Mid Cap Value ETF	주식	S&P 400 중형 가치주	1,964	-401	-16.8	
PHB	Invesco Fundamental Hi Yld® Corp Bd ETF	채권	美 하이일드채	566	-113	-16.6	

자료: Bloomberg, 키움증권 리서치, 주) 2023.03.20. ~2023.03.24, 모든 ETF는 미국 상장. AUM \$1억 이상, 거래량 5만 주 이상, Leveraged/Inverse 제외

국내 ETF Screener

국내 ETF 주간 수익률 상위 Top10

티커	ETF 명	자산군	투자대상	AUM (억원)	Avg.Vol (1,000)	Return (%)			
						1W	1M	6M	1Y
305540	TIGER 2차전지테마	주식	2차 전지	11,512	1,460	+8.1	+22.2	+43.9	+40.1
261060	TIGER 코스닥 150IT	주식	코스닥 150IT	68	3	+7.3	+6.3	+17.1	-14.2
446700	KBSTAR 배터리 리사이클링 iSelect	주식	배터리 리사이클링	202	126	+6.9	+18.5	n/a	+3.5
372330	KODEX 차이나항생테크	주식	중 항생테크	1,524	617	+6.4	+2.8	+6.9	-4.8
388420	KBSTAR 비메모리반도체액티브	주식	비메모리 반도체	270	44	+6.3	+5.7	+20.3	-19.9
091160	KODEX 반도체	주식	반도체	2,532	160	+6.1	+4.5	+13.5	-25.2
371160	TIGER 차이나항생테크	주식	중 항생테크	3,966	1,869	+6.1	+3.5	+6.6	-4.8
91230	TIGER 반도체	주식	반도체	1,484	48	+6.0	+4.2	+14.0	-24.3
371150	KBSTAR 차이나항생테크	주식	중 항생테크	68	13	+5.6	+2.4	+6.7	-5.1
450190	KODEX 한중반도체(합성)	주식	韓, 中 반도체	78	3	+5.4	+6.3	n/a	-3.1

국내 ETF 주간 수익률 하위 Top10

티커	ETF 명	자산군	투자대상	AUM (억원)	Avg.Vol (1,000)	Return (%)			
						1W	1M	6M	1Y
185680	KODEX 미국 S&P 바이오(합성)	주식	美 바이오	84	2	-6.6	-12.1	-13.1	-14.2
182480	TIGER 미국 MSCI 리츠(합성 H)	주식	美 리츠	1,326	32	-5.9	-11.5	-7.2	-25.0
352560	KODEX 다우존스미국리츠(H)	주식	美 리츠	140	5	-5.6	-10.5	-9.0	-24.4
181480	ACE 미국다우존스리츠(합성 H)	주식	美 리츠	128	0	-5.4	-10.7	-9.5	-25.7
375270	KBSTAR 글로벌데이터센터리츠나스닥(합성)	주식	글로벌 데이터센터	62	1	-5.1	-8.3	-14.1	-19.0
437550	히어로즈 글로벌리츠이시스액티브	주식	글로벌 리츠	58	1	-4.9	-12.3	-12.9	-7.7
138920	KODEX 공산물(H)	대체	공산물	82	1	-4.9	-7.5	-2.8	-7.7
442320	KBSTAR 글로벌원자력 iSelect	주식	글로벌 원자력	27	1	-3.8	-8.4	n/a	-9.0
105010	TIGER 라틴 35	주식	라틴 35	50	18	-3.5	-8.4	-10.2	-5.7
140700	KODEX 보험	주식	보험	161	65	-3.4	-6.1	+13.6	+3.8

국내 ETF 주간 자금유입 Top10

티커	ETF 명	자산군	투자대상	AUM (억원)	유입액 (억원)	유입강도	주간 펀드플로우
423160	KODEX KOFR 금리액티브특별자산상장지수[금리-파생](합성)	채권	KOFR 금리	34,307	3,022	9.7%	
453540	TIGER 25-10 회사채(A+이상)액티브상장지수(채권)	채권	25.10 만기 회사채	1,005	1,000	n/a	
453530	TIGER 24-04 회사채(A+이상)액티브상장지수(채권)	채권	24.4 만기 회사채	1,002	1,000	n/a	
102110	TIGER200 상장지수(주식)	주식	코스피 200	20,951	872	4.4%	
385540	KBSTAR KIS 종합채권(A-이상)액티브상장지수(채권)	채권	국내 채권 종합	11,443	382	3.5%	
396500	TIGER Fn 반도체 TOP10 상장지수(주식)	주식	반도체 Top10	1,169	375	50.5%	
272580	TIGER 단기채권액티브상장지수(채권)	채권	국내 단기 채권	4,718	285	6.4%	
305720	KODEX 2차전지산업상장지수[주식]	주식	2차전지	10,839	280	2.8%	
261220	KODEX WTI 원유선물특별자산상장지수[원유-파생](H)	대체	WTI 원유	924	216	31.2%	
143850	TIGER S&P500 선물상장지수(주식-파생)(H)	주식	S&P 500 선물	4,439	207	4.9%	

국내 ETF 주간 자금유출 Top10

티커	ETF 명	자산군	투자대상	AUM (억원)	유출액 (억원)	유출강도 (%)	주간 펀드플로우
310970	TIGER MSCI KOREA TotalReturn 상장지수(주식)	주식	MSCI 한국 TR	17,061	-1,456	-7.9%	
069500	KODEX200 상장지수[주식]	주식	코스피 200	54,904	-1,205	-2.2%	
153130	KODEX 단기채권상장지수[채권]	채권	국내 단기채권	6,780	-666	-9.0%	
305540	TIGER2 차전지테마상장지수(주식)	주식	2차전지	11,512	-597	-5.3%	
214980	KODEX 단기채권 PLUS 상장지수[채권]	채권	국채 단기채권	12,205	-535	-4.2%	
273130	KODEX 종합채권(AA-이상)액티브상장지수[채권]	채권	국내 채권 종합	26,871	-515	-1.9%	
451600	ARIRANG 국고채 30년액티브상장지수(채권)	채권	국고채 30년	1,428	-311	-18.4%	
133690	TIGER 미국나스닥 100 상장지수(주식)	주식	나스닥-100	21,727	-299	-1.4%	
261240	KODEX 미국달러선물특별자산상장지수[미국달러-파생]	대체	美 달러 선물	1,334	-236	-14.9%	
381180	TIGER 미국필라델피아반도체나스닥상장지수(주식)	주식	美 필라델피아 반도체	15,896	-200	-1.3%	

자료: 펀드닥터, 키움증권 리서치, 주) 2023.03.20 ~ 2023.03.24, Leveraged/Inverse 제외

GLOBAL INDICES

	종가	D-1	D-5	D-20
주요국 지수				
Dow	32,237.53	+0.41%	+1.18%	-1.77%
NASDAQ	11,823.96	+0.31%	+1.66%	+3.77%
S&P 500	3,970.99	+0.56%	+1.39%	+0.02%
Semiconductor	3,121.26	-1.67%	+1.22%	+6.34%
NYSE	14,758.57	+0.45%	+1.09%	-4.56%
NASDAQ 100	12,767.05	+0.30%	+1.97%	+6.66%
S&P 100	1,817.92	+0.45%	+1.64%	+2.34%
S&P mid 400	2,404.16	+0.74%	+1.25%	-7.56%
S&P small 600	1,140.23	+1.07%	+0.56%	-8.61%
Russell 2000	1,734.92	+0.85%	+0.52%	-8.23%
영국	7,405.45	-1.26%	+0.95%	-6.01%
독일	14,957.23	-1.66%	+1.28%	-1.66%
프랑스	7,015.10	-1.74%	+1.30%	-2.40%
일본	27,444.52	+0.22%	+0.41%	-0.03%
대만	15,914.70	+0.32%	+3.21%	+3.22%
홍콩항셱	19,915.68	-0.67%	+2.03%	-0.47%
홍콩 H	6,794.80	-0.61%	+2.71%	+1.36%
상하이종합	3,265.65	-0.64%	+0.46%	-0.05%
상하이 A	3,423.04	-0.64%	+0.46%	-0.05%
선전 A	2,214.50	+0.25%	+2.75%	-1.11%
태국	1,591.85	-0.11%	+1.80%	-3.67%
싱가폴	3,212.64	-0.20%	+0.92%	-2.12%
인도네시아	6,762.25	+1.06%	+2.02%	-0.70%
러시아	977.75	-1.18%	+3.03%	+5.20%
인도	57,527.10	-0.69%	-0.80%	-3.49%
멕시코	52,771.12	-0.11%	+0.51%	-0.59%
브라질	98,829.27	+0.92%	-3.09%	-6.59%
한국	2,414.96	-0.39%	+0.80%	-0.99%

	종가	D-1	D-5	D-20
주요 상품가격				
금(COMEX, 6 월물)	2,001.70	-0.58%	+0.58%	+9.15%
천연가스(NYMEX, 4 월물)	2.216	+2.88%	-5.22%	-13.03%
알루미늄(LME, 3M)	2,337.00	+0.47%	+2.77%	+0.06%
전기동(LME, 3M)	8,921.50	-1.21%	+3.98%	+2.35%
아연(LME, 3M)	2,891.50	-0.53%	-0.12%	-2.45%
WTI(NYMEX, 5 월물)	69.26	-1.00%	+3.48%	-9.43%
옥수수	642.25	-0.12%	+1.46%	-0.08%
설탕(NYBOT/ICE, 5 월물)	20.82	-0.34%	+0.73%	+5.85%

	종가	D-1	D-5	D-20
한국 DR 및 환율				
KB 금융지주(ADR)	36.25	-2.89%	+1.43%	-5.57%
신한지주(ADR)	26.55	-2.32%	+3.75%	-9.48%
LG 디스플(ADR)	5.92	+2.78%	+6.28%	+2.07%
POSCO(ADR)	61.85	-1.97%	+1.69%	+0.57%
SK 텔레콤(ADR)	21.07	+1.94%	+5.24%	+11.25%
한국전력(ADR)	6.92	-0.72%	+3.13%	+0.58%
KT(ADR)	11.73	+0.86%	+3.99%	+2.18%
우리금융그룹(ADR)	25.36	-1.55%	+1.44%	-9.88%
SK 하이닉스(GDR)	67.00	-2.90%	+3.88%	-6.29%
삼성전자(GDR)	1200.00	-1.07%	+2.65%	+3.58%
삼성전자우(GDR)	1006.00	-2.33%	-0.98%	-2.33%
현대차우(GDR)	35.20	-1.26%	+3.53%	+1.00%
LG 전자우(GDR)	18.20	0.00%	0.00%	-4.21%
삼성 SDI(GDR)	129.00	-2.42%	+0.78%	+7.68%
원/달러	1,294.00	+1.24%	-0.68%	-0.23%
엔/달러	130.73	-0.09%	-0.85%	-4.21%
달러/유로	1.0760	-0.66%	+0.84%	+2.01%
위안화/달러	6.8673	+0.65%	-0.28%	-1.33%

	종가	D-1	D-5	D-20
다우지수 구성종목				
3M	101.14	+0.14%	-1.82%	-6.18%
American Express	159.78	-1.83%	+2.08%	-8.30%
Apple	160.25	+0.83%	+3.39%	+9.23%
Boeing	197.53	-0.19%	-1.75%	-0.31%
Caterpillar	217.01	-1.11%	+0.93%	-8.11%
Chevron	156.06	+1.00%	+2.44%	-3.91%
Cisco Systems	50.51	+1.57%	+0.64%	+4.19%
Coca Cola	60.90	+1.64%	+1.47%	+1.77%
Dow Inc	51.78	+0.25%	+3.52%	-10.40%
Amgen	238.03	+2.11%	+3.59%	+1.87%
Honeywell	187.96	+0.55%	+1.88%	-2.07%
Goldman Sachs	312.57	-0.72%	+2.97%	-14.09%
Home Depot	283.02	-0.31%	-1.86%	-4.60%
IBM	125.29	+1.56%	+1.29%	-4.04%
Intel	29.36	+1.14%	-1.51%	+16.79%
J&J	152.65	+1.01%	+0.18%	-2.13%
JPMorgan	124.91	-1.52%	-0.72%	-11.37%
McDonald's	271.33	+0.63%	+1.55%	+2.90%
Merck	104.80	+0.55%	+0.67%	-4.63%
Microsoft	280.57	+1.05%	+0.41%	+12.58%
Nike	120.71	-0.21%	+0.27%	+2.26%
P&G	146.72	+2.04%	+2.65%	+5.36%
Salesforce.com	190.06	+1.40%	+2.82%	+17.18%
Travelers	164.91	+0.64%	-0.07%	-11.02%
Walgreens Boots	32.70	+1.11%	-0.67%	-8.65%
UnitedHealth Group	475.99	+1.29%	+1.38%	-1.72%
Verizon	37.66	+0.78%	+2.36%	-2.79%
Visa	221.04	-0.70%	+1.68%	+0.68%
Wal Mart	141.80	+0.82%	+1.72%	-0.47%
Walt Disney	94.08	-1.83%	+0.94%	-6.20%

	종가	D-1	D-5	D-20
필라델피아반도체 구성종목 및 주요 기술주				
Advanced Micro Devices	97.95	-2.32%	+0.11%	+25.43%
Analog Devices	187.69	-0.93%	+0.99%	+2.60%
Applied Materials	119.53	-2.65%	-2.50%	+7.38%
ASML	647.53	-2.50%	+2.18%	+4.71%
Broadcom	636.17	-0.48%	+0.82%	+10.11%
Cree	61.30	-2.62%	-1.13%	-14.43%
Intel	29.36	+1.14%	-1.51%	+16.79%
KLA-Tencor	375.07	-3.53%	-3.27%	-1.26%
LAM research	502.06	-4.11%	-1.24%	+4.90%
Marvell Tech	41.07	-2.87%	+2.74%	-6.35%
Monolithic Power	485.40	-4.92%	-0.60%	+0.48%
Microchip Tech	79.43	-3.49%	-1.59%	-0.31%
Micron Tech	61.16	-0.29%	+7.94%	+5.12%
NVIDIA	267.79	-1.52%	+4.10%	+15.00%
NXP Semiconductor	176.55	-3.02%	-0.42%	-0.18%
On Semiconductor	77.81	-3.90%	-0.60%	+2.01%
Silicon Laboratories	169.17	-2.21%	-1.20%	-2.48%
Skyworks Solutions	114.94	-1.22%	+0.76%	+2.52%
Taiwan Semi	92.79	-1.90%	+3.71%	+5.31%
Teradyne	106.34	-1.18%	+1.18%	+5.66%
Texas Instrument	179.51	-0.43%	+2.16%	+6.13%
Qorvo	100.92	-1.52%	+4.42%	+0.25%
Apple	160.25	+0.83%	+3.39%	+9.23%
Alibaba	86.90	+0.44%	+6.40%	-2.36%
Baidu	156.27	+3.55%	+6.42%	+17.93%
Cisco	50.51	+1.57%	+0.64%	+4.19%
Ebay	42.66	+0.49%	+1.43%	-5.35%
Google	106.06	-0.19%	+3.51%	+18.70%
Oracle	88.01	+0.26%	+3.23%	-0.73%
Qualcomm	124.76	+0.49%	+3.34%	+0.34%

자료: Bloomberg, 키움증권 리서치, 주) 2023-03-24 종가 기준

Compliance Notice

- 당사는 동 자료를 기관투자자 또는 제 3자에게 사전 제공한 사실이 없습니다.
- 동 자료에 게시된 내용들은 본인의 의견을 정확하게 반영하고 있으며, 외부의 부당한 압력이나 간섭없이 작성되었음을 확인합니다.

고지사항

- 본 조사분석자료는 당사의 리서치센터가 신뢰할 수 있는 자료 및 정보로부터 얻은 것이나, 당사가 그 정확성이나 완전성을 보장할 수 없고, 통지 없이 의견이 변경될 수 있습니다.
- 본 조사분석자료는 유가증권 투자를 위한 정보제공을 목적으로 당사 고객에게 배포되는 참고자료로서, 유가증권의 종류, 종목, 매매의 구분과 방법 등에 관한 의사결정은 전적으로 투자자 자신의 판단과 책임하에 이루어져야 하며, 당사는 본 자료의 내용에 의거하여 행해진 일체의 투자행위 결과에 대하여 어떠한 책임도 지지 않으며 법적 분쟁에서 증거로 사용 될 수 없습니다.
- 본 조사 분석자료를 무단으로 인용, 복제, 전시, 배포, 전송, 편집, 번역, 출판하는 등의 방법으로 저작권을 침해하는 경우에는 관련법에 의하여 민·형사상 책임을 지게 됩니다.