

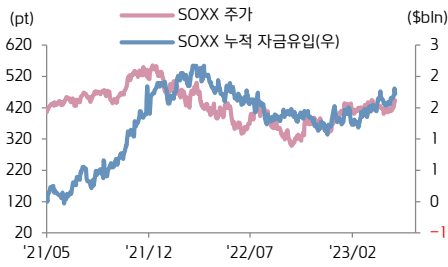
# KIWOOM ETF WEEKLY



키움증권 리서치센터 글로벌리서치팀  
 | Global ETF 김진영 jykim@kiwoom.com  
 | RA 정현준 gangaji@kiwoom.com



## ETF of the Week



지난주 반도체 ETF 일제히 상승세

## Weekly Event

- 중앙은행** 인민은행 LPR 금리결정, 블라드 세인트루이스 연은총재 발언 (5/22), FOMC 회의록 공개 (5/24), 한국은행 금통위 (5/25)
- 미국 경제지표** 4월 건축허가, 5월 S&P 제조업/서비스업 PMI, 4월 신규주택판매 (5/23), 신규 실업수당청구건수, 1Q GDP 예비치, 4월 잠정주택판매 (5/25), 4월 내구재 수주, 4월 PCE, 4월 개인 소비/지출, 4월 도소매재고, 5월 미시간대 인플레이션 기대치, 5월 미시간대 소비자심리지수 (5/26)
- 주요국 경제지표** 유로존 5월 소비자신뢰지수 (5/22), 유로존, 독일, 영국 5월 S&P Global 제조업/서비스업 PMI (5/23), 영국 4월 CPI/PPI, 독일 5월 IFO 기업환경지수 (5/24), 1Q 독일 GDP 예비치 (5/25), 영국 4월 소매판매 (5/26)
- 주요 이벤트** 美 부채한도 협상 (5/22~26)
- 실적 발표** 줌비디오 (5/22), 인튜이브, 로우스, 팔로알토네트웍스, 오토존, 애질런트 테크놀로지스 (5/23), 엔비디아, 아날로그 디바이스 (5/24), 코스트코, 메드트로닉, 위크데이, 오토데스크, 달라트리, HP, 울타부티, 랄프코렌, GAP (5/26)

\* 경제지표 및 이벤트 날짜는 현지시간 기

## 글로벌 ETF 주간 수익률 Top 10 (Leveraged/Inverse 제외)

티커	ETF 명	자산군	투자대상	AUM (\$mIn)	Avg.Vol (1,000)	Return (%)			
						1W	1M	YTD	1Y
DAPP	VanEck Digital Transformation ETF	주식	디지털 전환	36	95	+14.4	-5.1	+108.2	-21.5
BITQ	Bitwise Crypto Industry Innovators ETF	주식	암호화폐-블록체인	73	91	+12.5	-5.5	+98.8	-18.7
UNG	United States Natural Gas Fund LP	원자재	천연가스	1,167	24,401	+12.4	+1.5	-47.1	-73.3
XSD	SPDR S&P Semiconductor ETF	주식	美 반도체	1,343	109	+8.6	-1.9	+15.5	+13.1
SMH	VanEck Semiconductor ETF	주식	반도체	8,047	7,380	+8.5	+5.4	+31.4	+18.2
WGMI	Valkyrie Bitcoin Miners ETF	주식	비트코인 채굴	10	77	+7.8	-12.4	+133.8	-22.3
SOXX	iShares Semiconductor ETF	주식	반도체	7,768	830	+7.8	+4.2	+27.6	+12.9
KRE	SPDR S&P Regional Banking ETF	주식	美 지역은행	3,231	31,467	+7.8	-8.0	-32.7	-32.6
SOXQ	Invesco PHLX Semiconductor ETF	주식	반도체	108	82	+7.6	+4.0	+27.1	+12.1
IAT	iShares U.S. Regional Banks ETF	주식	美 지역은행 중대형주	727	928	+7.0	-8.6	-31.5	-34.2

자료: ETFdb.com, 키움증권 리서치, 주) 2023.05.15 ~ 2023.05.19, 모든 ETF는 미국 상장. 거래량 5만 주 이상

## 글로벌 ETF 주간 수익률 Top 10 (Leveraged/Inverse)

티커	ETF 명	자산군	투자대상	AUM (\$mIn)	Avg.Vol (1,000)	Return (%)			
						1W	1M	YTD	1Y
SOXL	Direxion Daily Semiconductor Bull 3x Shares	주식	반도체	5,567	72,650	+24.0	+10.2	+80.1	-14.4
BOIL	ProShares Ultra Bloomberg Natural Gas	원자재	천연가스	1,074	69,821	+22.7	-2.1	-79.0	-96.5
DPST	Direxion Daily Regional Banks Bull 3X Shares	주식	美 지역은행	459	13,919	+22.5	-29.2	-77.9	-81.2
USD	ProShares Ultra Semiconductors	주식	반도체	203	121	+16.1	+10.9	+80.9	+21.5
NVDL	GraniteShares 1.5x Long NVDA Daily ETF	주식	엔비디아 1.5x	28	70	+15.5	+18.5	+194.4	n/a
WEBL	Direxion Daily Dow Jones Internet Bull 3X Shares	주식	美 인터넷	140	1,997	+14.5	+7.6	+59.0	-16.9
KORU	Direxion MSCI Daily South Korea Bull 3X Shares	주식	한국 중대형주	29	265	+14.2	-5.8	+18.9	-34.3
HIBL	Direxion Daily S&P 500 High Beta Bull 3X Shares	주식	S&P 500 고베타주	64	187	+13.1	-3.8	+16.8	-18.1
TECL	Direxion Daily Technology Bull 3X Shares	주식	美 테크 (대형주)	1,904	2,615	+13.0	+14.2	+86.1	+29.4
TQQQ	ProShares UltraPro QQQ	주식	나스닥 100	13,802	145,637	+10.5	+15.3	+84.5	+16.3

자료: ETFdb.com, 키움증권 리서치, 주) 2023.05.15 ~ 2023.05.19, 모든 ETF는 미국 상장. 거래량 5만 주 이상

## Weekly Issues & Comments

### ▶ 주간 글로벌 ETF 동향

- 지난 주 미 3대 지수는 미국 부채한도 협상 관련 불확실성, 소매판매 지표 부진 등에도 불구하고 6월 금리동결 기대, 반도체 및 인공지능 관련주 상승 등에 힘입어 나스닥 지수 중심으로 강세 마감 (주간 SPY +1.7%, QQQ 3.5%, DIA +0.3%). 이번 주에는 5월 FOMC 의사록 공개, 4월 미국 근원 PCE 발표 및 부채한도 협상 진행, 엔비디아 1분기 실적 발표 예정. 시장에 6월 연준의 금리동결 기대가 확대된 가운데 PCE 지표 결과가 해당 기대에 확신을 실어줄 지 여부에 주목. 또한 반도체, AI 관련주들이 1분기 실적발표 이후 강세를 이어가고 있는 동시 버블 우려도 제기된 만큼, 이번 주 엔비디아의 1분기 실적 발표가 시장에 미칠 영향에도 주목
- GICS 업종 가운데 IT(XLK +4.3%), 통신서비스(XLC +2.8%), 자유소비재(XLY +2.5%), 금융(XLF +2.2%) 등은 상승한 반면 유틸리티(XLU -4.2%), 부동산(XLRE -2.4%), 필수소비재(XLP -1.6%) 등 하락 마감. 테마 ETF 중에서는 반도체(SMH +8.5%, SOXX +7.8%, PSI +7.6%), 은행(KRE +7.8%, IAT +7.0%, KBE +6.5%), 클라우드(WCLD +6.5%, SKYY +5.6%, CLOU +4.7%), AI/로보틱스(BOTZ +4.8%, ROBT +4.6%, IRBO +4.3%), 소프트웨어/테크(IGV +5.3%, FDN +4.8%, IYW +4.7%), 사이버보안(HACK +3.6%, CIBR +3.6%) 등 강세

### ▶ 신규 상장 ETF 업데이트

- 16일 4개 운용사에서 4종 ETF 신규 출시. 각각 글로벌 전기차와 AI, 유로존 국채, SOFR 금리에 투자. 한투운용의 'ACE 테슬라 밸류체인 액티브'는 글로벌 전기차 1위 제조기업인 테슬라와 핵심 공급망 기업들에 투자하는 액티브 ETF. 배터리, 전기차 부품, 반도체, 기타로 밸류체인을 분류하고 각 밸류체인별 대표기업 약 20종목으로 포트폴리오 구성. 타임폴리오자산운용의 'TIMEFOLIO 글로벌 AI 인공지능 액티브'는 지난해 첫 GPT 공개 이후 AI 기술의 대중화 및 연계산업에 대한 투자수요에 부응해 설계한 액티브 ETF. 글로벌 AI 하드웨어와 AI 소프트웨어 기업 중 20종목을 선별해 투자. NH-Amundi 자산의 'HANARO 유로존 국채 25년 플러스'는 유로존 10개국의 국채로 구성된 국제종합지수에 투자하는 합성 ETF. 만기 25년 이상의 초장기물로 기초지수를 구성해 유로존의 장기 경제전망에 따라 투자 가능. KB자산운용의 'KBSTAR 미국달러 SOFR 금리 액티브'는 미국 무위험 지표금리인 SOFR에 환노출 전략으로 투자하는 합성 ETF
- Roundhill, 18일(현지시간) 생성형 AI ETF인 Roundhill Generative AI & Technology ETF(CHAT) 신규 출시. 액티브 ETF이며 AI 기술 최전선에 있는 글로벌 기업들, 즉 AI 시장 성장을 위한 길을 열거나 직접적으로 AI 기술을 시장에 선보일 수 있는 Tool 을 개발하는 기업에 투자. 기존 ETF와의 차별점은 생성형(Generative) AI 기술에 보다 집중한다는 점. 출시 기준 ETF 포트폴리오 주요 종목은 엔비디아 7.8%, 마이크로소프트 7.6%, 알파벳 7.2% 등 29개이나 AI 산업에 더 많은 기업들이 연계됨에 따라 바스켓도 지속 늘어날 전망

## ETF Screener : Weekly Returns

### 주식 ETF 주간 수익률 High & Low 10

티커	투자대상	AUM (\$mln)	Avg.Vol (1,000)	Return (%)				티커	투자대상	AUM (\$mln)	Avg.Vol (1,000)	Return (%)			
				1W	1M	YTD	1Y					1W	1M	YTD	1Y
DAPP	디지털 전환	36	95	+14.4	-5.1	+108.2	-21.5	TUR	터키 주식	255	340	-9.2	-12.9	-20.5	+47.5
BITQ	암호화폐-블록체인	73	91	+12.5	-5.5	+98.8	-18.7	SGDM	금 채굴	275	53	-5.2	-7.2	+12.5	+1.0
XSD	美 반도체	1,343	109	+8.6	-1.9	+15.5	+13.1	RING	금 채굴	445	189	-4.9	-7.6	+11.2	-2.2
SMH	반도체	8,047	7,380	+8.5	+5.4	+31.4	+18.2	THD	태국주	322	96	-4.4	-5.0	-8.2	-4.2
WGMI	비트코인 채굴	10	77	+7.8	-12.4	+133.8	-22.3	GDJ	금 채굴	13,498	24,343	-4.3	-6.9	+12.2	+1.7
SOXX	반도체	7,768	830	+7.8	+4.2	+27.6	+12.9	XLU	美 유틸리티	15,708	13,776	-4.2	-4.1	-5.5	-4.8
KRE	美 지역은행	3,231	31,467	+7.8	-8.0	-32.7	-32.6	GDJ	금-은 채굴(소형주)	4,187	6,465	-4.2	-7.6	+7.4	-2.6
SOXQ	반도체	108	82	+7.6	+4.0	+27.1	+12.1	VPU	美 유틸리티	5,201	158	-4.1	-4.1	-5.5	-4.8
IAT	美 지역은행 중대형주	727	928	+7.0	-8.6	-31.5	-34.2	FUTY	美 유틸리티	2,019	207	-4.1	-4.1	-5.6	-4.9
FTXL	반도체	963	364	+6.7	+2.0	+18.7	+7.4	IDU	美 유틸리티	971	57	-4.0	-3.8	-4.8	-4.1

### 채권 ETF 주간 수익률 High & Low 10

티커	투자대상	AUM (\$mln)	Avg.Vol (1,000)	Return (%)				티커	투자대상	AUM (\$mln)	Avg.Vol (1,000)	Return (%)			
				1W	1M	YTD	1Y					1W	1M	YTD	1Y
HYZD	美 하이일드채	145	61	+0.9	-0.7	+1.4	+5.3	ZROZ	美 장기 STRIPS	914	227	-4.1	-4.6	+1.3	-18.5
ICVT	전환사채	1,156	214	+0.6	-0.3	+4.5	+2.4	GOVZ	美 장기채 (25Y+) STRIPS	130	386	-4.1	-4.4	+1.4	-18.2
BSJO	24년 만기 HY 등급 회사채	578	286	+0.4	+0.5	+3.5	+4.6	EDV	美 장기 STRIPS	2,097	413	-3.8	-3.9	+2.4	-15.7
IBHE	25년 만기 하이일드채	175	77	+0.4	+0.2	+3.5	+4.9	IVOL	TIPS (액티브)	834	344	-3.6	+1.2	+1.1	-9.3
CWB	전환사채	3,434	1,019	+0.3	-0.7	+4.0	+2.1	TLT	美 장기국채 (20Y+)	36,438	22,851	-3.0	-2.7	+2.6	-11.3
BKLN	시니어론	3,706	8,250	+0.2	-0.1	+4.0	+6.5	SPTL	美 장기국채(10Y+)	6,632	5,191	-3.0	-2.5	+2.6	-10.1
SRLN	시니어론	4,505	2,664	+0.2	-0.2	+3.1	+2.5	VGLT	美 장기국채(10Y+)	5,668	1,147	-2.9	-2.4	+2.7	-10.0
VRIG	변동금리 IG 채권	561	268	+0.2	+0.7	+2.7	+4.4	SCHQ	美 장기국채(10Y+)	271	104	-2.9	-2.4	+2.9	-9.8
AGZD	채권 롱/숏 전략	222	51	+0.2	+0.2	+1.5	+4.0	TLH	美 장기국채(10-20Y)	8,069	537	-2.9	-2.1	+2.8	-7.6
MINT	美 단기채권	8,658	1,181	+0.1	+0.6	+2.2	+2.9	ILTB	美 채권 10Y+	560	125	-2.6	-2.8	+2.3	-5.8

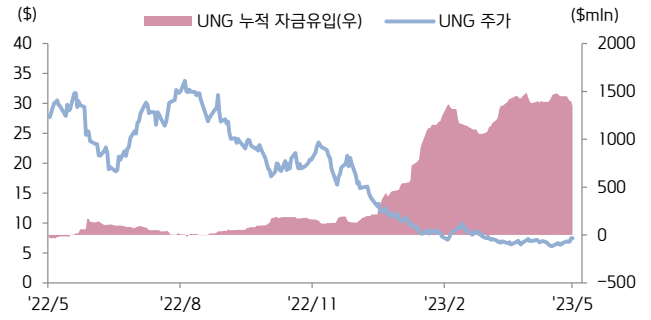
### 대체 ETF 주간 수익률 High & Low 10

티커	투자대상	AUM (\$mln)	Avg.Vol (1,000)	Return (%)				티커	투자대상	AUM (\$mln)	Avg.Vol (1,000)	Return (%)			
				1W	1M	YTD	1Y					1W	1M	YTD	1Y
UNG	천연가스	1,167	24,401	+12.4	+1.5	-47.1	-73.3	VIXY	변동성	261	8,968	-4.4	-8.8	-36.8	-62.6
PPIX	금리 헤지	233	111	+4.2	+7.1	-5.6	+22.1	BDRY	벌크운송	64	369	-4.0	-14.0	-19.4	-70.3
DBO	WTI 원유	259	427	+3.1	-8.5	-7.6	-22.7	WEAT	밀	160	649	-3.9	-13.6	-23.1	-47.8
USO	WTI 원유	1,670	4,089	+3.0	-9.7	-8.9	-20.7	ICF	美 REITs (대형)	2,187	145	-2.7	-3.7	-2.5	-11.5
REM	주거-상업용 REITs	549	591	+2.7	-1.1	-5.0	-19.2	SRVR	데이터센터 REITs	668	108	-2.5	-4.7	-1.3	-16.4
MORT	美 모기지 리츠	186	178	+2.6	-0.9	-4.9	-18.7	XLRE	S&P 500 REITs	4,319	5,655	-2.4	-3.1	-1.3	-10.4
BNO	브렌트유	197	359	+2.4	-9.7	-9.7	-19.9	TAIL	시장 하락 헤지	224	191	-2.3	-1.5	-6.0	-17.1
PTLC	美대형주&美국채(3M)	2,037	139	+1.8	+1.0	+3.7	+4.9	RWR	美 REITs	1,347	196	-2.3	-1.4	+0.2	-9.3
BITO	가상화폐	917	11,168	+1.6	-11.7	+59.4	-10.7	SCHH	美 REITs	5,606	2,543	-2.3	-3.1	-1.9	-10.8
BTF	가상화폐	27	451	+1.6	-12.0	+57.5	-10.0	USRT	美 REITs	1,836	274	-2.1	-1.5	+0.2	-7.9

자료: ETFdb.com, 키움증권 리서치, 주) 2023.05.15 ~ 2023.05.19, 모든 ETF는 미국 상장. 거래량 5만 주 이상

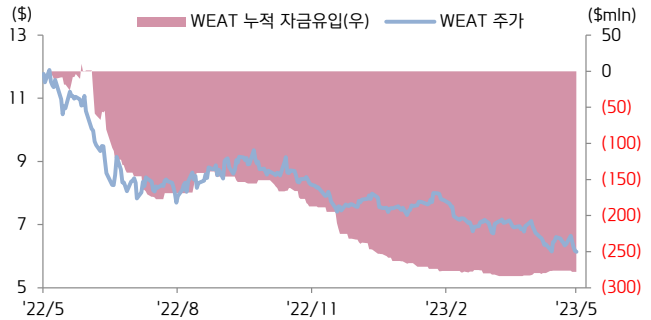
IM High ETF & 특징주

티커	투자대상	AUM (\$mln)	Avg.Vol (1,000)	Return (%)			
				1W	1M	YTD	1Y
UNG	천연가스	1,212	24,162	+12.4	+1.5	-47.1	-73.3
BRF	브라질 스몰캡	30	10	+3.7	+13.3	+17.6	-3.5
EWZS	브라질 스몰캡	89	63	+2.7	+11.3	+15.2	-4.0
WCBR	사이버보안	30	7	+4.7	+1.3	+21.9	+2.7
TSLY	테슬라 (옵션결합)	69	168	+6.0	+5.8	n/a	n/a
PSCT	美 IT 소형주	310	4	+6.9	+4.6	+9.5	+8.1
WCLD	클라우드	627	181	+6.5	-0.3	+13.3	-3.7
OGIG	글로벌 인터넷	139	18	+5.1	+4.5	+21.7	+8.4
IYW	美 기술주	11,364	590	+4.7	+7.0	+32.5	+19.3
QTEC	나스닥 100 기술주	1,663	90	+6.5	+4.7	+25.5	+10.0

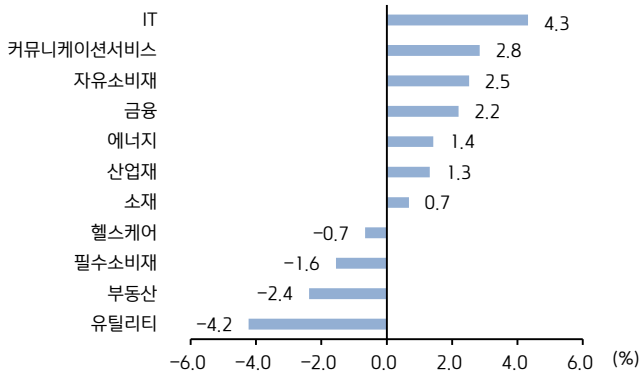


IM Lows ETF & 특징주

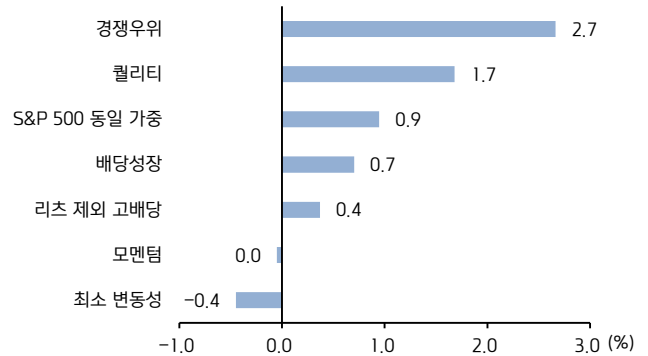
티커	투자대상	AUM (\$mln)	Avg.Vol (1,000)	Return (%)			
				1W	1M	YTD	1Y
NGE	나이지리아 주식	26	19	-5.3	-14.2	+18.7	-0.8
VIXY	변동성	262	8,989	-4.4	-8.8	-36.8	-62.6
SPKX	변동성	1	2	-4.4	-8.3	-43.8	n/a
TUR	터키 주식	243	343	-9.2	-12.9	-20.5	+47.5
WEAT	밀	156	650	-3.9	-13.6	-23.1	-47.8
ECNS	MSCI 중국 스몰캡	65	20	-1.9	-10.4	-11.7	-13.4
CHIC	中 커뮤니케이션 서비스	7	2	-1.7	-8.7	+6.0	+2.4
SOYB	대두	32	24	-4.0	-10.0	-13.5	-12.4
TYA	美 국채 (20Y+)	54	44	-5.2	-2.3	+4.2	-14.0
GOVZ	美 장기국채 (25Y+) STRIPS	127	389	-4.1	-4.4	+1.4	-18.2



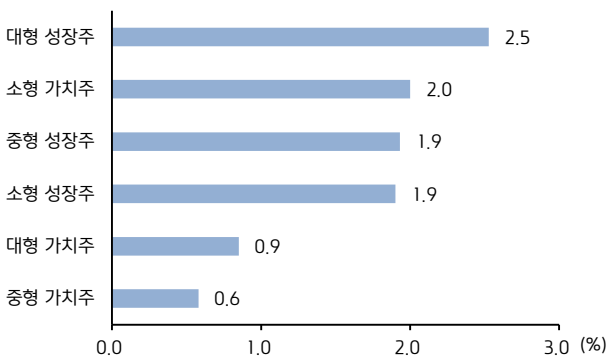
(미국) GICS 섹터별 ETF 주간 수익률



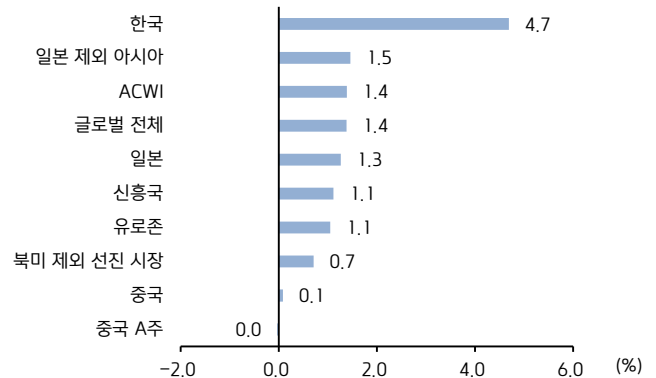
(미국) 전략 Factor별 ETF 주간 수익률



(미국) 사이즈-스타일별 ETF 주간 수익률



지역별 ETF 주간 수익률



자료: Bloomberg, 키움증권 리서치, 주) 2023.05.15 ~ 2023.05.19

ETF Screener : Weekly Fund Flows

글로벌 ETF 주간 Top Inflows (절대규모)

티커	ETF 명	자산군	투자대상	AUM (\$mln)	자금순유입 (\$mln)	유입강도 (%)	펀드플로우 (→)
IWM	iShares Russell 2000 ETF	주식	러셀 2000	49,825	1,825	3.9	
SPY	SPDR® S&P 500 ETF Trust	주식	S&P 500	391,826	1,723	0.5	
LQD	iShares iBoxx \$ Invmt Grade Corp Bd ETF	채권	美 투자등급 회사채	34,966	1,639	4.7	
VGSH	Vanguard Short-Term Treasury ETF	채권	美 단기채권(1~3Y)	22,440	1,410	6.7	
TLT	iShares 20+ Year Treasury Bond ETF	채권	美 장기국채 (20Y+)	36,667	992	2.7	
SCHO	Schwab Short-Term US Treasury ETF™	채권	美 단기국채 1~3Y	14,451	987	7.3	
SHY	iShares 1-3 Year Treasury Bond ETF	채권	美 단기채권 (1~3Y)	28,410	624	2.2	
AGG	iShares Core US Aggregate Bond ETF	채권	IG 채권 종합	89,595	614	0.7	
KRE	SPDR® S&P Regional Banking ETF	주식	美 지역은행	3,107	404	15.8	
VOO	Vanguard S&P 500 ETF	주식	S&P 500	296,244	391	0.1	

글로벌 ETF 주간 Top Inflows (유입강도)

티커	ETF 명	자산군	투자대상	AUM (\$mln)	자금순유입 (\$mln)	유입강도 (%)	펀드플로우 (→)
XBIL	US Treasury 6 Month Bill ETF	채권	美 국채 6개월물	122	36	43.1	
FLIN	Franklin FTSE India ETF	주식	인도 주식	143	36	33.1	
BAUG	Innovator U.S. Equity Buffer ETF Aug	주식	S&P 500 버퍼	168	35	26.4	
XRT	SPDR® S&P Retail ETF	주식	S&P 500 리테일	348	90	26.4	
RECS	Columbia Research Enhanced Core ETF	주식	美 대형주	188	34	22.6	
ITYZ	iShares US Telecommunications ETF	주식	美 통신서비스	317	46	16.9	
KRE	SPDR® S&P Regional Banking ETF	주식	美 지역은행	3,107	404	15.8	
IMTM	iShares MSCI Intl Momentum Factor ETF	주식	글로벌 모멘텀 팩터	1,126	142	14.5	
XHLF	BondBlox Bloomberg SixMthTrgDurUSTrsETF	채권	美 국채 6개월물	239	31	12.8	
IIGD	Invesco Investment Grade Defensive ETF	채권	美 IG 등급 회사채(2~10Y)	128	13	12.6	

글로벌 ETF 주간 Top Outflows (절대규모)

티커	ETF 명	자산군	투자대상	AUM (\$mln)	자금순유입 (\$mln)	유출강도 (%)	펀드플로우 (→)
SHV	iShares Short Treasury Bond ETF	채권	美 단기국채	20,267	-3,202	-13.6	
VTV	Vanguard Value ETF	주식	美 대형 가치주	96,671	-3,136	-3.2	
HYG	iShares iBoxx \$ High Yield Corp Bd ETF	채권	美 하이일드채	14,304	-1,676	-11.3	
QQQ	Invesco QQQ Trust	주식	나스닥 100	179,461	-884	-0.5	
ACWI	iShares MSCI ACWI ETF	주식	글로벌 전체	17,081	-479	-2.8	
XBI	SPDR® S&P Biotech ETF	주식	S&P 500 헬스케어	6,357	-360	-5.3	
SPLV	Invesco S&P 500® Low Volatility ETF	주식	美 대형주-저변동성	9,687	-357	-3.5	
EEM	iShares MSCI Emerging Markets ETF	주식	신흥국 주식	24,068	-353	-1.4	
SRLN	SPDR Blackstone Senior Loan ETF	채권	시니어론	4,471	-330	-6.9	
EMB	iShares JP Morgan USD Em Mkts Bd ETF	채권	신흥국채 (USD)	14,188	-296	-2.0	

글로벌 ETF 주간 Top Outflows (유출강도)

티커	ETF 명	자산군	투자대상	AUM (\$mln)	자금순유입 (\$mln)	유출강도 (%)	펀드플로우 (→)
JCPI	JPMorgan Inflation Managed Bond ETF	채권	TIPS(액티브)	512	-201	-27.8	
FLBR	Franklin FTSE Brazil ETF	주식	브라질 주식	181	-50	-17.6	
SHV	iShares Short Treasury Bond ETF	채권	美 단기국채	20,267	-3,202	-13.6	
HEEM	iShares Currency Hedged MSCI Em Mkts ETF	주식	MSCI 신흥국(환헤지)	128	-17	-12.0	
EWJV	iShares MSCI Japan Value ETF	주식	일본 가치주	196	-26	-11.9	
HYG	iShares iBoxx \$ High Yield Corp Bd ETF	채권	美 하이일드채	14,304	-1,676	-11.3	
EZA	iShares MSCI South Africa ETF	주식	남아공 (대형주)	286	-27	-8.5	
SRLN	SPDR Blackstone Senior Loan ETF	채권	시니어론	4,471	-330	-6.9	
DIAL	Columbia Diversified Fixed Inc Allc ETF	채권	채권 자산배분	419	-31	-6.8	
CLTL	Invesco Treasury Collateral ETF	채권	美 단기국채	1,275	-91	-6.7	

자료: Bloomberg, 키움증권 리서치, 주) 2023.05.15~2023.05.19, 모든 ETF는 미국 상장. AUM \$1억 이상, 거래량 5만 주 이상, Leveraged/Inverse 제외

국내 ETF Screener

국내 ETF 주간 수익률 상위 Top10

티커	ETF 명	자산군	투자대상	AUM (억원)	Avg.Vol (1,000)	Return (%)			
						1W	1M	6M	1Y
455850	SOL 반도체소부장 Fn	주식	반도체 밸류체인	508	613	+11.4	n/a	n/a	n/a
91230	TIGER 반도체	주식	반도체	1,949	72	+9.1	+4.7	+15.3	-14.9
396500	TIGER Fn 반도체 TOP10	주식	반도체 Top 10	3,189	570	+9.1	+4.6	+13.8	-3.4
442580	ARIRANG 글로벌 D 램반도체 iSelect	주식	글로벌 D 램 반도체	50	2	+9.0	+9.7	+16.3	n/a
091160	KODEX 반도체	주식	반도체	3,690	210	+9.0	+4.9	+15.6	-15.6
388420	KBSTAR 비메모리반도체액티브	주식	시스템 반도체	951	160	+8.8	+2.6	+17.9	-7.9
446770	ACE 글로벌반도체 TOP4 Plus SOLACTIVE	주식	글로벌 반도체 Top4	550	124	+8.4	+8.2	+32.5	n/a
390390	KODEX 미국반도체 MV	주식	美 반도체	794	29	+8.3	+6.7	+22.5	+24.0
395160	KODEX Fn 시스템반도체	주식	시스템 반도체	559	37	+8.1	+2.6	+16.6	-5.6
453950	TIGER TSMC 밸류체인 FACTSET	주식	TSMC 밸류체인	200	372	+7.7	+8.7	n/a	n/a

국내 ETF 주간 수익률 하위 Top10

티커	ETF 명	자산군	투자대상	AUM (억원)	Avg.Vol (1,000)	Return (%)			
						1W	1M	6M	1Y
334690	KBSTAR 팔라듐선물(H)	대체	팔라듐	44	9	-4.9	-8.5	-27.5	-28.5
138920	KODEX 공선물(H)	대체	공	66	1	-4.6	-9.7	-3.2	-10.2
271060	KODEX 3 대농산물선물(H)	대체	농산물	118	8	-4.3	-12.1	-14.2	-29.4
137610	TIGER 농산물선물 Enhanced(H)	대체	농산물	189	12	-3.8	-9.4	-9.7	-23.4
441330	KOSEF 차이나 A50 커넥트 MSCI	주식	과장판	126	1	-3.5	-5.0	+0.7	n/a
269420	KODEX S&P 글로벌인프라(합성)	주식	글로벌 인프라	258	18	-3.2	-1.4	+2.9	+0.6
451530	TIGER 국고채 30 년스트림액티브	채권	국고채 30 년물	930	86	-3.2	-4.3	n/a	n/a
304660	KODEX 미국채울트라 30 년선물(H)	채권	美 국채 30 년물	2,406	664	-3.1	-1.9	+1.1	-11.9
332620	ARIRANG 미국장기우량회사채	채권	美 국채 30 년물	287	1	-3.0	-2.1	+1.4	-1.8
453850	ACE 미국 30 년국채액티브(H)	채권	美 국채 30 년물	1,144	429	-2.9	-1.8	n/a	n/a

국내 ETF 주간 자금유입 Top10

티커	ETF 명	자산군	투자대상	AUM (억원)	유입액 (억원)	유입강도	주간 펀드플로우
455890	KBSTAR 머니마켓액티브	채권	초 단기 채권	4,696	3,771	409.6%	
453540	TIGER25-10 회사채(A+이상)액티브	채권	'25년 10월 만기도래 회사채	3,128	1,094	53.7%	
447820	TIGER24-10 회사채(A+이상)액티브	채권	'24년 10월 만기도래 회사채	5,904	579	10.9%	
439860	KODEXESG 종합채권(A-이상)액티브	채권	국내 채권 종합	2,612	520	24.9%	
272580	TIGER 단기채권액티브	채권	국내 단기 채권	5,517	510	10.2%	
447780	TIGER 23-12 국공채액티브	채권	'23년 12월 만기도래 국공채	2,140	499	30.4%	
448310	KODEX 23-12 국고채액티브	채권	'23년 12월 만기도래 국고채	2,035	499	32.5%	
069660	KOSEF 200	주식	코스피 200	3,731	489	15.6%	
229200	KODEX 코스닥 150	주식	코스닥 150	4,573	402	9.9%	
363580	KODEX 200 IT TotalReturn	주식	코스피 200 TR	719	330	93.2%	

국내 ETF 주간 자금유출 Top10

티커	ETF 명	자산군	투자대상	AUM (억원)	유출액 (억원)	유출강도 (%)	주간 펀드플로우
069500	KODEX 200	주식	코스피 200	56,707	-1,093	-1.9%	
357870	TIGER CD 금리투자 KIS	기타	CD 금리	47,812	-994	-2.0%	
214980	KODEX 단기채권 PLUS	채권	단기 채권 종합	11,934	-583	-4.7%	
315960	KBSTAR 대형고배당 10TotalReturn	주식	고배당 Top10	164	-383	-71.2%	
133690	TIGER 미국나스닥 100	주식	나스닥-100	23,228	-368	-1.6%	
451000	ARIRANG 종합채권(AA-이상)액티브	채권	국내 채권 종합	4,123	-334	-7.4%	
371460	TIGER 차이나전기차 SOLACTIVE	주식	中 전기차	27,646	-322	-1.1%	
148070	KOSEF 10 년국고채	채권	국고채 10 년물	5,103	-316	-5.8%	
381170	TIGER 미국테크 TOP10INDXX	주식	美 테크 Top 10	16,525	-258	-1.6%	
423160	KODEX KOFR 금리액티브	기타	KOFR 금리	35,052	-216	-0.6%	

자료: 펀드닥터, 키움증권 리서치, 주) 2023.05.15 ~ 2023.05.19, Leveraged/Inverse 제외

GLOBAL INDICES

	종가	D-1	D-5	D-20
<b>주요국 지수</b>				
Dow	33,426.63	-0.33%	+0.38%	-1.13%
NASDAQ	12,657.90	-0.24%	+3.04%	+4.85%
S&P 500	4,191.98	-0.14%	+1.65%	+1.41%
Semiconductor	3,203.49	-0.62%	+7.76%	+6.03%
NYSE	15,324.32	-0.14%	+0.51%	-1.63%
NASDAQ 100	13,803.49	-0.23%	+3.47%	+6.17%
S&P 100	1,939.83	-0.14%	+2.03%	+2.73%
S&P mid 400	2,455.89	-0.89%	+0.95%	-1.72%
S&P small 600	1,144.79	-0.74%	+2.25%	-1.32%
Russell 2000	1,773.72	-0.62%	+1.89%	-0.99%
영국	7,756.87	+0.19%	+0.03%	-1.80%
독일	16,275.38	+0.69%	+2.27%	+3.04%
프랑스	7,491.96	+0.61%	+1.04%	-0.62%
일본	30,808.35	+0.77%	+4.83%	+7.50%
대만	16,174.92	+0.45%	+4.52%	+2.98%
홍콩항셍	19,450.57	-1.40%	-0.90%	-4.64%
홍콩 H	6,593.92	-1.81%	-1.04%	-4.37%
상하이종합	3,283.54	-0.42%	+0.34%	-3.24%
상하이 A	3,441.92	-0.42%	+0.34%	-3.24%
선전 A	2,124.78	+0.12%	+1.05%	-5.04%
태국	1,514.89	-0.77%	-2.98%	-4.95%
싱가폴	3,202.59	+0.63%	-0.19%	-3.34%
인도네시아	6,700.56	+0.56%	-0.82%	-1.45%
러시아	1,036.60	+0.31%	-0.17%	+3.19%
인도	61,729.68	+0.48%	-0.48%	+3.52%
멕시코	54,296.05	-1.75%	-1.19%	+0.00%
브라질	110,744.51	+0.58%	+2.10%	+6.57%
한국	2,537.79	+0.89%	+2.52%	-1.45%

	종가	D-1	D-5	D-20
<b>주요 상품가격</b>				
금(COMEX, 8 월물)	2,000.30	+1.11%	-1.90%	-0.44%
천연가스(NYMEX, 6 월물)	2,585	-0.27%	+14.08%	+7.35%
알루미늄(LME, 3M)	2,283.50	0.00%	+2.33%	-6.61%
전기동(LME, 3M)	8,251.50	+0.97%	-0.02%	-7.96%
아연(LME, 3M)	2,479.00	+0.81%	-2.75%	-11.15%
WTI(NYMEX, 6 월물)	71.55	-0.43%	+2.16%	-8.12%
옥수수	554.5	-0.14%	-12.44%	-16.40%
설탕(NYBOT/ICE, 7 월물)	25.78	+0.66%	-1.68%	+5.92%

	종가	D-1	D-5	D-20
<b>한국 DR 및 환율</b>				
KB 금융지주(ADR)	37.29	+0.40%	+2.11%	+0.13%
신한지주(ADR)	26.40	+0.84%	+2.21%	-1.27%
LG 디스플(ADR)	6.20	+2.65%	+11.51%	+0.65%
POSCO(ADR)	68.42	-1.86%	+0.56%	-8.43%
SK 텔레콤(ADR)	20.64	+0.34%	-1.10%	+2.48%
한국전력(ADR)	6.95	+1.91%	-6.59%	-3.74%
KT(ADR)	11.76	+1.55%	-0.84%	+3.16%
우리금융그룹(ADR)	27.27	+1.26%	+3.30%	+2.98%
SK 하이닉스(GDR)	73.50	+5.00%	+13.08%	+10.53%
삼성전자(GDR)	1289.00	+3.04%	+8.14%	+4.63%
삼성전자우(GDR)	1090.00	+3.42%	+7.28%	+5.42%
현대차우(GDR)	41.00	-0.49%	+1.99%	+12.64%
LG 전자우(GDR)	18.00	-10.00%	+0.56%	-10.00%
삼성 SDI(GDR)	121.50	+0.83%	+7.52%	-4.71%
원/달러	1,326.60	-0.56%	-0.59%	+0.06%
엔/달러	137.98	-0.53%	+1.68%	+2.85%
달러/유로	1.0805	+0.32%	-0.41%	-1.65%
위안화/달러	7.0120	-0.36%	+0.76%	+1.97%

	종가	D-1	D-5	D-20
<b>다우지수 구성종목</b>				
3M	99.03	-0.61%	-1.24%	-5.22%
American Express	152.95	-0.35%	+3.39%	-6.61%
Apple	175.16	+0.06%	+1.50%	+6.14%
Boeing	205.49	-0.84%	+2.39%	+0.17%
Caterpillar	214.78	+0.03%	+2.50%	-2.49%
Chevron	155.23	+0.79%	-0.89%	-8.21%
Cisco Systems	49.13	+1.93%	+5.18%	+4.47%
Coca Cola	62.83	+0.05%	-2.00%	-1.90%
Dow Inc	51.95	+0.15%	-0.69%	-5.32%
Amgen	223.42	-0.36%	-4.09%	-8.38%
Honeywell	197.35	-0.45%	+1.95%	+0.60%
Goldman Sachs	326.15	-1.04%	+2.08%	+4.54%
Home Depot	290.88	-1.45%	+0.14%	-3.05%
IBM	127.26	+0.88%	+3.60%	+1.22%
Intel	29.93	+0.84%	+3.39%	-1.22%
J&J	158.91	+0.27%	-1.16%	-2.32%
JPMorgan	139.18	-0.23%	+3.79%	-0.97%
McDonald's	295.55	+0.51%	-0.20%	+1.19%
Merck	115.49	+1.31%	-1.41%	+0.10%
Microsoft	318.34	-0.06%	+3.03%	+11.40%
Nike	114.76	-3.46%	-4.53%	-8.58%
P&G	153.17	+0.42%	-1.79%	-1.86%
Salesforce.com	210.36	-1.39%	+4.24%	+5.69%
Travelers	183.72	+0.21%	+0.90%	+2.35%
Walgreens Boots	31.29	-0.62%	+0.68%	-11.31%
UnitedHealth Group	478.82	-0.09%	-2.53%	-1.03%
Verizon	36.05	-0.22%	-4.10%	-3.40%
Visa	233.31	-0.12%	+0.83%	-0.32%
Wal Mart	149.91	-1.03%	-2.06%	-1.20%
Walt Disney	91.35	-2.57%	-0.70%	-8.26%

	종가	D-1	D-5	D-20
<b>필라델피아반도체 구성종목 및 주요 기술주</b>				
Advanced Micro Devices	105.82	-1.95%	+11.09%	+19.67%
Analog Devices	190.53	-0.90%	+5.52%	+2.25%
Applied Materials	126.95	-2.29%	+9.35%	+11.89%
ASML	694.00	-0.28%	+7.18%	+9.38%
Broadcom	682.25	+0.64%	+8.10%	+7.80%
Cree	44.03	+1.97%	+9.83%	-25.85%
Intel	29.93	+0.84%	+3.39%	-1.22%
KLA-Tencor	423.64	-1.15%	+9.48%	+13.89%
LAM research	588.86	-1.65%	+11.72%	+13.86%
Marvell Tech	45.46	+1.61%	+13.31%	+16.50%
Monolithic Power	432.02	+0.13%	+8.22%	-6.69%
Microchip Tech	77.87	-0.55%	+5.50%	+1.39%
Micron Tech	68.17	+0.89%	+11.90%	+11.52%
NVIDIA	312.64	-1.31%	+10.32%	+15.28%
NXP Semiconductor	174.96	-0.39%	+6.33%	+3.03%
On Semiconductor	84.36	-2.46%	+3.71%	+14.40%
Silicon Laboratories	139.91	-0.04%	+4.50%	-15.97%
Skyworks Solutions	101.66	-0.44%	+4.65%	-4.74%
Taiwan Semi	92.58	-0.08%	+10.97%	+8.45%
Teradyne	97.10	-1.49%	+6.79%	-0.91%
Texas Instrument	170.11	+0.18%	+5.08%	-3.90%
Qorvo	95.04	+0.02%	+5.32%	+2.25%
Apple	175.16	+0.06%	+1.50%	+6.14%
Alibaba	83.98	-2.09%	-1.59%	-5.78%
Baidu	124.28	-0.37%	+3.51%	-0.54%
Cisco	49.13	+1.93%	+5.18%	+4.47%
Ebay	43.48	-1.45%	-3.18%	+0.86%
Google	123.25	-0.22%	+4.52%	+16.37%
Oracle	102.84	+0.49%	+5.10%	+8.08%
Qualcomm	105.86	-1.03%	+2.16%	-10.11%

자료: Bloomberg, 키움증권 리서치, 주) 2023-05-19 종가 기준

#### Compliance Notice

- 당사는 동 자료를 기관투자자 또는 제 3자에게 사전 제공한 사실이 없습니다.
- 동 자료에 게시된 내용들은 본인의 의견을 정확하게 반영하고 있으며, 외부의 부당한 압력이나 간섭없이 작성되었음을 확인합니다.

#### 고지사항

- 본 조사분석자료는 당사의 리서치센터가 신뢰할 수 있는 자료 및 정보로부터 얻은 것이나, 당사가 그 정확성이나 완전성을 보장할 수 없고, 통지 없이 의견이 변경될 수 있습니다.
- 본 조사분석자료는 유가증권 투자를 위한 정보제공을 목적으로 당사 고객에게 배포되는 참고자료로서, 유가증권의 종류, 종목, 매매의 구분과 방법 등에 관한 의사결정은 전적으로 투자자 자신의 판단과 책임하에 이루어져야 하며, 당사는 본 자료의 내용에 의거하여 행해진 일체의 투자행위 결과에 대하여 어떠한 책임도 지지 않으며 법적 분쟁에서 증거로 사용 될 수 없습니다.
- 본 조사 분석자료를 무단으로 인용, 복제, 전시, 배포, 전송, 편집, 번역, 출판하는 등의 방법으로 저작권을 침해하는 경우에는 관련법에 의하여 민·형사상 책임을 지게 됩니다.