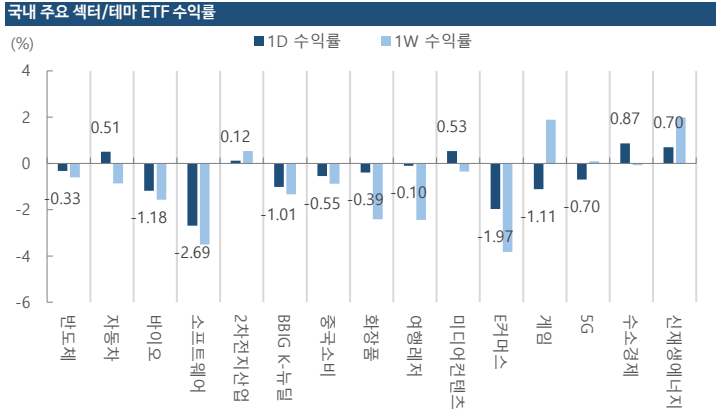


# KYOBO Daily Market Monitor

국내 증시							
주요지표 (pt, %)	증가	1D	1W	1M	YTD	1Y	
KOSPI	3,215.91	-0.52	-1.50	-1.84	+16.53	+46.10	
KOSDAQ	1,042.03	-0.15	-0.28	+2.52	+12.88	+33.04	
대형주	3,143.76	-0.62	-1.71	-2.52	+14.83	+45.02	
중형주	3,585.04	+0.08	-0.54	+0.37	+25.12	+59.70	
소형주	2,808.24	-0.31	-1.46	-0.24	+29.47	+54.47	
KOSPI 시가총액 (조 원)	2,262.42	-0.50	-1.05	-1.33	+18.98	+51.82	
KOSDAQ 시가총액 (조 원)	435.14	-0.14	-0.50	+2.46	+17.93	+49.60	
KOSPI 거래대금 (십억 원)	14,864.75	-2.80	+14.40	-16.80	-26.71	+45.86	
KOSDAQ 거래대금 (십억 원)	12,054.39	-8.49	-6.71	-21.93	-30.28	+40.44	
외국인 순매수 (누적, 십억 원)		-596	-1,062	-2,996	-22,455	-19,839	
기관 순매수 (누적, 십억 원)		-382	-1,341	-4,681	-43,521	-64,013	
개인 순매수 (누적, 십억 원)		+952	+2,472	+8,558	+70,812	+92,378	
자금동향							
고객예탁금 (십억 원)	7/20	1D	1W	1M	YTD	1Y	
신용융자잔고 (십억 원)	67,797	-345	-619	+383	+4,470	+22,082	
MMF (십억 원)	24,621	-33	+249	+1,009	+5,364	+11,231	
주식형 펀드자금 (십억 원)	167,938	+714	+8,327	+8,701	+24,624	+16,809	
채권형 펀드자금 (십억 원)	82,237	-261	+98	+348	+6,867	+8,741	
채권형 펀드자금 (십억 원)	133,196	+399	+578	+553	+14,964	+20,943	
혼합주식형 펀드자금 (십억 원)	9,052	+11	+91	+148	+494	-76	

국내 섹터별 (KOSPI)							
WICS level1 (pt, %)	증가	1D	1W	1M	YTD	1Y	
에너지	5,871.97	-0.32	-4.32	-7.16	+32.03	+70.74	
소재	5,006.22	+0.05	-1.71	+0.63	+19.31	+71.82	
산업재	2,199.94	+0.46	-1.34	-1.36	+27.27	+50.23	
경기소비재	4,115.64	+0.18	-0.90	-3.94	+22.84	+56.12	
필수소비재	5,307.42	+0.27	+1.01	+0.08	+6.95	+7.28	
건강관리	7,541.95	-0.69	+0.14	-0.25	-9.63	+9.40	
금융	1,511.94	+0.02	-1.44	-3.61	+15.04	+39.37	
IT	3,277.54	-0.53	-1.28	-0.44	+9.79	+45.10	
통신서비스	627.93	-2.43	-3.89	-3.28	+45.13	+53.04	
유틸리티	865.40	-1.47	+2.42	+3.82	+10.18	+42.33	

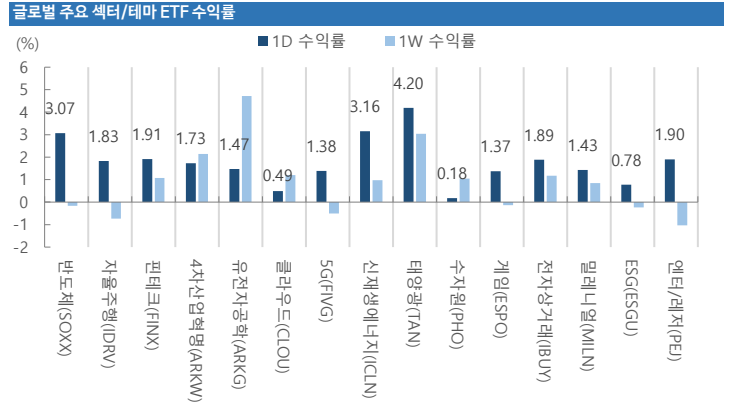


KOSPI200+KOSDAQ150 일일 상승률/하락률 Top10 종목			
기업명	수익률 (%)	기업명	수익률 (%)
두산인프라코어	+27.92	메디톡스	-9.93
네이처셀	+22.06	필라비스	-7.58
에코프로	+7.18	휴젤	-6.86
메드팩토	+7.07	아프리카TV	-6.29
SK머티리얼즈	+6.85	카카오	-4.61
고려아연	+6.58	한전기술	-3.90
후성	+6.22	에이스테크	-3.80
알테오젠	+5.41	유비쿼스홀딩스	-3.76
카카오게임즈	+5.36	SK텔레콤	-3.70
두산퓨얼셀	+5.33	PI첨단소재	-3.47

국내 기관 순매수/순매도 상위 종목			
기업명	순매수(십억 원)	기업명	순매도(십억 원)
KODEX 200선물인버스2X	+72.24	두산인프라코어	-132.74
삼성물산	+33.02	카카오	-116.08
고려아연	+27.05	KODEX 레버리지	-70.20
KT	+21.14	SK텔레콤	-55.32
한국조선해양	+18.94	삼성전자	-48.64
씨에스윈드	+18.71	NAVER	-33.58
LS ELECTRIC	+16.50	두산중공업	-27.17
KODEX 인버스	+15.46	SK하이닉스	-26.29
코웨이	+14.05	휴젤	-23.20
DB하이텍	+12.00	에코프로비엠	-16.82

글로벌 증시							
주요지표 (pt, %)	증가	1D	1W	1M	YTD	1Y	
Dow	34,798.00	+0.83	-0.39	+2.72	+13.69	+29.65	
NASDAQ	14,631.95	+0.92	-0.09	+3.47	+13.53	+37.00	
S&P500	4,358.69	+0.82	-0.36	+3.17	+16.04	+33.81	
VIX(변동성지수)	17.91	-9.22	+9.68	+0.11	-21.27	-27.90	
중국 STOXX50	4,026.68	+1.78	-1.78	-2.08	+13.34	+18.25	
영국 FTSE100	6,998.28	+1.70	-1.31	-0.91	+8.32	+11.62	
독일 DAX30	15,422.50	+1.36	-2.32	-1.16	+12.42	+17.09	
프랑스 CAC40	6,464.48	+1.85	-1.43	-2.09	+16.45	+26.65	
러시아 RTS	1,586.12	+1.20	-2.44	-3.43	+14.32	+25.91	
중국 상해종합	3,562.66	+0.73	+0.97	+0.95	+2.58	+7.28	
홍콩 항셱지수	27,224.58	-0.13	-2.03	-4.44	-0.02	+6.20	
홍콩 H	9,831.02	-0.34	-2.33	-6.80	-8.45	-5.88	
일본 NIKKEI225	27,548.00	+0.58	-3.71	-1.65	+0.38	+20.38	
호주 S&P/ASX200	7,308.72	+0.78	-0.63	+1.01	+10.96	+18.72	
인도 SENSEX30	52,198.51	+0.00	-1.33	-0.72	+9.31	+37.62	
인도네시아 자카르타	6,029.98	+0.21	+0.85	+0.56	+0.85	+17.89	
베트남	1,270.79	-0.20	-0.71	-7.42	+15.12	+47.48	
브라질 보베스타	125,929.30	+0.42	-1.93	-2.58	+5.81	+20.73	
멕시코 볼사	50,035.17	+1.58	+1.21	-0.56	+13.54	+35.66	

미국 섹터별 (S&P500)							
GICS level1 (pt, %)	증가	1D	1W	1M	YTD	1Y	
에너지	372.98	+3.53	-3.00	-8.75	+30.35	+28.49	
소재	509.44	+1.09	-1.41	-1.25	+11.79	+32.41	
산업재	875.17	+1.00	+0.91	+1.95	+16.76	+43.74	
경기소비재	1,455.63	+0.81	-0.52	+4.34	+11.75	+27.87	
필수소비재	730.05	-0.14	+0.05	+2.25	+4.84	+15.62	
건강관리	1,503.77	+0.21	+0.29	+3.30	+13.58	+21.97	
금융	608.14	+1.71	+0.27	+1.76	+24.00	+50.54	
IT	2,667.76	+0.98	-0.78	+5.93	+16.43	+39.88	
통신서비스	267.74	+0.73	-0.94	+2.82	+20.65	+39.30	
유틸리티	329.23	-1.10	-0.14	+0.42	+3.18	+8.54	

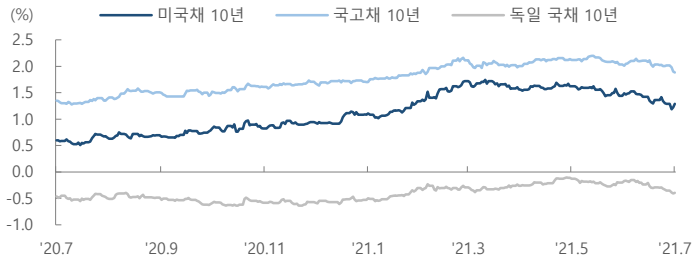


S&P500 일일 상승률/하락률 Top 10 종목			
기업명	수익률 (%)	기업명	수익률 (%)
치포틀레 멕시코 그룹	+11.54	Seagate Technology Holdings F	-3.38
인터퍼블릭 그룹 오브 컴퍼니스	+11.32	넷플릭스	-3.28
노르웨이저인 크루즈 라인 홀딩	+10.14	에버소스 에너지	-2.51
카니발	+9.44	맥코믹/매릴랜드	-2.44
옥시덴탈 페트롤리움	+7.13	치치 & 드와이트	-2.36
다이아몬드백 에너지	+5.90	J.M. 스머커	-2.24
펜 내셔널 게이밍	+5.54	블	-2.04
로얄 캐리비안 크루지스	+5.35	에머런	-2.00
프리포트 맥모란	+5.16	크로락스	-1.95
APA Corp	+5.05	아메리칸 워터 워스	-1.93

국내 외국인 순매수/순매도 상위 종목			
기업명	순매수(십억 원)	기업명	순매도(십억 원)
LG전자	+49.03	삼성전자	-192.88
네이처셀	+40.05	카카오	-134.42
삼성SDI	+32.74	SK하이닉스	-71.37
한국항공우주	+23.86	진원생명과학	-58.35
삼성물산	+23.76	NAVER	-44.88
롯데케미칼	+20.86	셀트리온	-40.16
넥스트사이언스	+18.11	LG화학	-29.17
에코프로비엠	+16.38	메디톡스	-25.08
현대미포조선	+12.08	필라비스	-21.69
한국금융지주	+11.15	HMM	-18.77

FICC							
금리 (% , bp)	증가	1D	1W	1M	YTD	1Y	
국고채 3년	1.38	-4.00	-0.70	+2.50	+41.00	+56.30	
국고채 10년	1.89	-1.70	-11.70	-12.20	+16.30	+53.30	
한국 CD(91일)	0.70	+0.00	+1.00	+4.00	+4.00	-9.00	
미국채 2년	0.21	+0.82	-1.52	-4.65	+8.67	+6.67	
미국채 10년	1.29	+6.66	-5.75	-20.02	+37.52	+68.80	
장단기 스프레드(bp)	108.06	+5.84	+1.18	-15.37	+28.85	+62.13	
독일 국채 10년	-0.40	+1.50	-7.60	-22.40	+17.40	+6.50	
일본 국채 10년	0.02	+0.80	-0.10	-3.20	-0.30	-0.70	
중국 국채 10년	2.92	-0.90	-1.80	-19.00	-22.40	+0.40	
환율	증가	1D	1W	1M	YTD	1Y	
달러 인덱스(pt)	92.77	-0.22	+0.39	+0.95	+3.15	-2.47	
달러/원	1,153.58	-0.27	-0.44	-1.66	-5.81	+3.83	
달러/원 NDF(1개월물)	1,149.93	-0.09	-0.46	-1.60	-5.38	+3.81	
유로/달러	1.18	+0.11	-0.36	-1.05	-3.45	+2.32	
달러/위안	6.47	+0.26	+0.02	-0.02	+0.92	+7.93	
100엔/원	10.42	+0.31	+0.06	-1.59	+0.86	+7.37	
상품	증가	1D	1W	1M	YTD	1Y	
WTI	70.30	+4.61	-3.22	-2.40	+45.88	+63.00	
Brent	72.16	+4.05	-3.48	-2.55	+40.94	+55.02	
Dubai	68.79	-2.37	-8.34	-3.88	+36.95	+59.68	
금	1,803.66	-0.37	-1.31	+1.14	-4.99	-2.08	
은	25.26	+1.31	-3.77	-2.66	-4.32	+18.58	
구리	9,336.00	+0.00	-0.07	+1.70	+20.22	+42.87	
CRB지수	212.98	+1.91	-0.18	+2.46	+26.93	+49.46	
BDI지수	3,053.00	+0.00	-2.74	-4.29	+123.50	+91.53	
필라델피아반도체지수	3,288.75	+3.06	-0.01	+3.68	+17.64	+56.86	

### 주요국 국채 수익률 추이



### 달러 인덱스, 원/달러 환율 추이



### 원유가격, 금 가격 추이



### 주요국 경제지표 일정

지표명	일자	국가	전망치	이전치
SWIFT CNY국제결제비중	07/22/21 10:00	CH	-	1.90%
ECB 주요 재용자 금리	07/22/21 20:45	EC	0.00%	0.00%
ECB 마진 대출 퍼실리티	07/22/21 20:45	EC	0.25%	0.25%
ECB 단기수신금리	07/22/21 20:45	EC	-0.50%	-0.50%
사카고 연방 국가활동 지수	07/22/21 21:30	US	0.30	0.29
신규 실업수당 청구건수	07/22/21 21:30	US	350k	360k
실업보험연속수급신청자수	07/22/21 21:30	US	3,100k	3,241k
Langer Consumer Comfort	07/22/21 22:45	US	-	52.20
선행지수	07/22/21 23:00	US	0.80%	1.30%
기준주택매매	07/22/21 23:00	US	5.90m	5.80m
기준주택매매 (전월대비)	07/22/21 23:00	US	1.70%	-0.90%
소비자지대지수	07/22/21 23:00	EC	-2.60	-3.30
캔자스시티 제조업활동	07/23/21 00:00	US	25.00	27.00
블룸버그 7월 중국 서베이	07/23/21 11:00	CH	-	-
ECB Survey of Professional Forecasters	07/23/21 17:00	EC	-	-
마켓 유로존 제조업 PMI	07/23/21 17:00	EC	62.50	63.40
마켓 유로존 서비스 PMI	07/23/21 17:00	EC	59.30	58.30
마켓 유로존 종합 PMI	07/23/21 17:00	EC	60.00	59.50
마켓 미국 제조업 PMI	07/23/21 22:45	US	62.00	62.10
마켓 미국 서비스 PMI	07/23/21 22:45	US	64.50	64.60
마켓 미국 종합 PMI	07/23/21 22:45	US	-	63.70
신규주택매매	07/26/21 23:00	US	800k	769k
신규주택매매 (전월대비)	07/26/21 23:00	US	4.00%	-5.90%
달러스 연준 제조업 활동	07/26/21 23:30	US	32.10	31.10
할인점 매출 (전년대비)	07/26/21-07/30/21	SK	-	-
백화점 매출 (전년대비)	07/26/21-07/30/21	SK	-	-
소매판매 YoY	07/26/21-07/30/21	SK	-	-
GDP (전년동기대비)	07/27/21 08:00	SK	-	1.90%
GDP SA (전기대비)	07/27/21 08:00	SK	-	1.70%
산업생산 YoY	07/27/21 10:30	CH	-	36.40%

주: 국가코드 CH=중국, SK=한국, US=미국, EC=유로존

### 전일 주요국 증시 이슈

#### · 긍정적인 기업 실적발표에 힘입어 뉴욕 증시 상승

- 전일에 이어 코카콜라, 버라이즌, 치폴레, 존슨앤존슨 등 예상치를 웃도는 실적을 발표하며 뉴욕 증시 상승. 코카콜라 +1.29%, 버라이즌 +0.67%, 치폴레 +11.54%, 존슨앤존슨 +0.62% 등이 어닝서프라이즈를 기록하며 상승세. 현재까지 실적발표를 한 기업 중 86%의 기업이 서프라이즈 실적을 발표

#### · 에너지 및 금융 등 경기민감업종 반등

- WTI 70.3(\$/BBL)으로 전일 대비 4%이상 상승에 힘입어 에너지 섹터 +3.53% 상승. 미국 10년물 국채금리 다소 안정을 찾아 +1.29%로 전일대비 6.66bp 상승하며 금융섹터 +1.71% 상승

#### · 홍콩 최고 은행 4곳 중 일부 거대 부동산 기업 Evergrande 모기지 중단

- 항셍은행과 동아시아은행을 포함해 Evergrande의 아직 건설중인 프로젝트에 대한 새로운 모기지론 중단 선언. Evergrande는 홍콩의 많은 은행들과 여전히 좋은 관계를 유지하고 있다고 말했지만, 동아시아은행은 논평을 거부했으며 다른 3개 은행도 즉시 논평을 하지 않고 있는 상황. 공급업체에 대한 지불을 놓쳤다는 소식에 재정에 대한 의구심이 높아지고 있음

### 각 자산별 상관관계\_30D 기준

구분	KOSPI	S&P500	국채10년	달러	WTI	금
KOSPI		0.06	0.07	0.37	0.04	0.06
S&P500	0.06		0.53	-0.33	0.59	0.15
국채10년(미국)	0.07	0.53		-0.07	0.87	-0.23
달러	0.37	-0.33	-0.07		-0.19	-0.16
WTI	0.04	0.59	0.87	-0.19		-0.19
금	0.06	0.15	-0.23	-0.16	-0.19	

### S&P500 기준 상관계수

구분	현재상관계수	1개월 전 상관계수	전월비 변화
KOSPI	0.06	-0.41	0.47
미국채 10년	0.53	0.06	0.47
달러	-0.33	-0.51	0.18
WTI	0.59	0.46	0.13
금	0.15	0.49	-0.34

[ Compliance Notice ] 이 조사자료는 당사의 리서치센터가 신뢰할 수 있는 자료 및 정보로부터 얻어진 것이나, 당사가 그 정확성이나 완전성을 보장할 수 없으므로 참고자료로만 활용하시기 바라며 유가증권 투자 시 투자자 자신의 판단과 책임하에 종목선택이나 투자시기에 대한 최종 결정을 하시기 바랍니다. 따라서, 이 조사자료는 어떠한 경우에도 고객의 증권투자 결과에 대한 법적 책임소재의 증명자료로 사용될 수 없습니다. 이 보고서는 당사의 저작권으로서 모든 저작권은 당사에게 있습니다. 이 보고서는 당사의 동의 없이 어떤 형태로든 복제, 배포, 전송, 변형할 수 없습니다. 이 보고서는 학술적 목적으로 작성된 것이 아니므로 학술논문 등에 학술적인 목적으로 인용하려는 경우에는 당사에게 먼저 통보하여 동의를 얻으시기 바랍니다.