



1. 뉴욕 및 유럽 증시 상황

<미국: 지표 부진에도 실적 호조에 상승세>

- 닌다우 : 34,823.35(0.07%) / S&P500 : 4,367.48(0.20%) / 나스닥 : 14,684.60(0.36%)
- 지난 주 신규실업수당 청구건수는 41.9만건을 기록하며 예상치(35.0만건)를 상회하였고, 6월 시카고 연방 국가활동지수는 0.09를 기록하며 예상치(0.30) 하회
- 6월 컨퍼런스보드 경기선행지수는 +0.7% mom을 기록하며 예상치(+0.8%)를 하회하였고, 6월 기준주택매매는 586만건(+1.4% mom)을 기록하며 예상치(590만, +1.7% mom) 하회
- 통신업체 AT&T, 바이오테크 기업 바이오젠, 금광업체 뉴몬트 마이닝은 모두 예상치를 상회하는 매출액과 순이익을 발표했고, 항공업체 사우스웨스트는 예상치를 상회하는 매출액과 예상치를 하회하는 순이익 발표
- 워싱턴 포스트는 복수의 관계자를 인용해 질병통제예방센터가 백신 접종자에게 마스크 착용 권고를 검토 중이라고 보도
- 휘발유와 정제유 재고 감소로 여름 수요에 대한 기대감이 이어지면서, WTI유가는 전일대비 2.3% 상승한 71.91\$/bbl을 기록
- 경제지표가 부진한 모습을 보였지만 긍정적인 기업 실적에 뉴욕 증시는 혼조세로 출발했는데, 다음주 FOMC를 앞두고 고용지표가 부진한 모습을 보이며 시장금리가 하락하고 뉴욕 증시는 나스닥을 중심으로 상승세 마감

<유럽: 완화적 통화정책 재확인에 상승세>

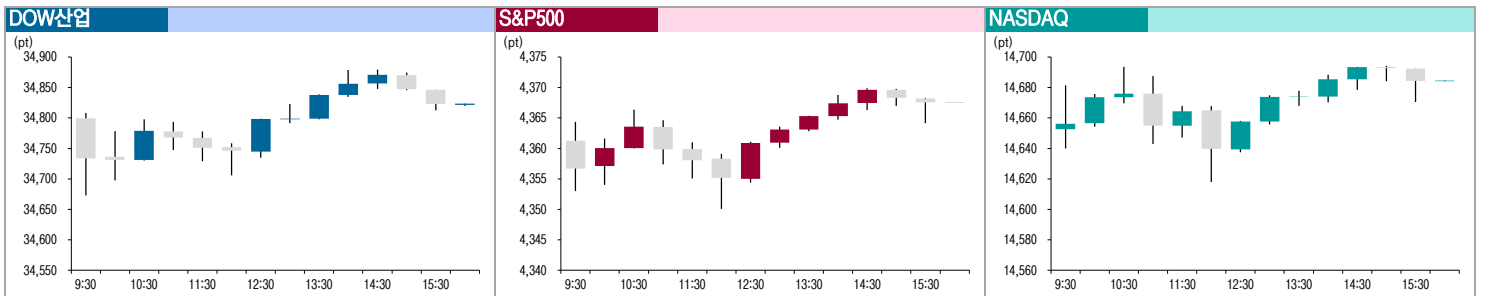
- STOXX600 : 456.53(0.56%)
- ECB는 통화정책 회의에서 기준금리를 동결하고 PEPP규모역시 내년 3월까지 유지할 것이라는 입장을 재확인했고, 라가르드 ECB 총재는 인플레이션 목표 달성을 위해 통화정책을 유지할 것이라고 전함
- 델타변이에 대한 우려감이 여전히 있지만, 긍정적인 기업 실적이 이어지고 ECB가 완화적인 통화정책을 유지할 것이라는 입장을 재확인하며 유럽 증시는 상승세로 마감

2. 뉴욕 증시 특징주

뉴욕 증시 상승세 마감. IT와 헬스케어 업종이 가장 큰 폭으로 상승했고, 에너지와 금융 업종이 가장 큰 폭으로 하락.

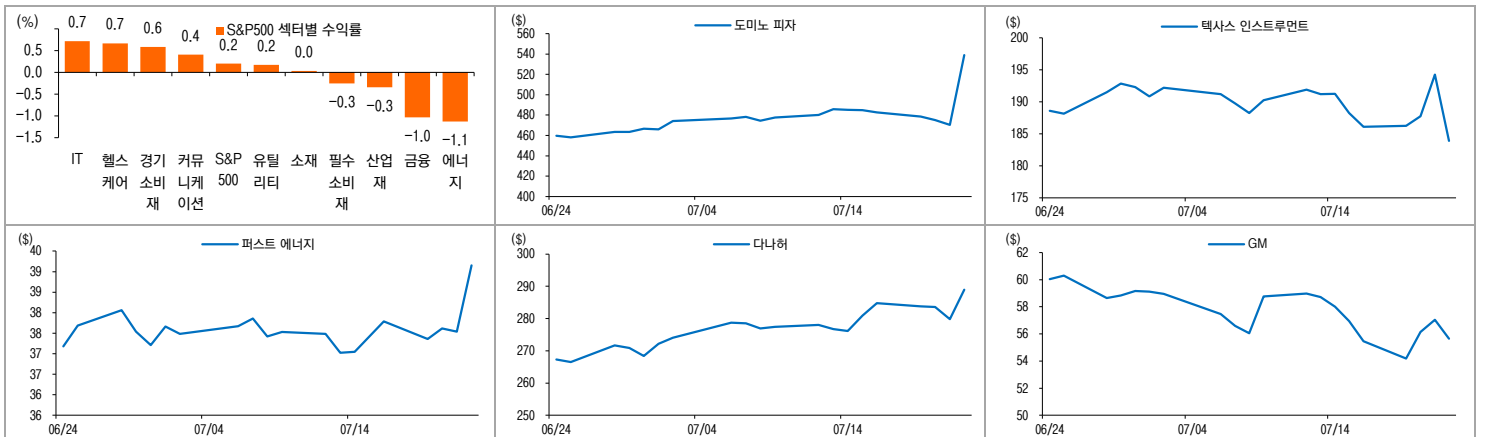
- 피자 배달 업체 도미노 피자가 +14.55% 상승하며 S&P500 기업 중 가장 높은 수익률 기록. 긍정적인 2/4분기 실적을 발표한 영향인데, 코로나19로 인한 외출 제한이 완화되었음에도 여전히 긍정적인 실적을 기록 중이라는 평가에 주가는 상승세 기록. 동일 점포 매출액은 두 자릿수의 증가율을 기록하고 10년만에 최대를 기록했고, 이러한 모멘텀이 쉽게 꺾이지 않을 것이라는 기대감에 주가는 상승.
- 반도체 기업 텍사스 인스트루먼트가 -5.32% 하락하며 S&P500 기업 중 가장 부진한 수익률 기록. 예상치를 상회하는 실적을 발표했음에도, 3/4분기 매출액 증가율이 둔화될 것이라는 전망을 내놓으며 주가는 약세 기록. CEO는 2/4분기 실적은 산업용, 자동차용, 가전용 반도체 수요가 강했기 때문이라고 전했으나, 수요가 정점에 도달했는지, 현재의 성장이 지속될 지 예측하기 어려운 상황이라고 전함.
- 유틸리티 업체 퍼스트 에너지가 +4.29% 상승. 2020년에 뇌물 수수 혐의에 대해 2.3억 달러의 벌금을 지불하는 것으로 결론이 났는데, CEO는 부정부패와 관련한 임직원의 인사처리, 준법 프로그램 강화, 정책 개선 등의 조치를 함께 취할 것이라고 전함. 악재 노출과 벌금 불확실성 완화에 주가는 상승세 기록.
- 의료장비 업체 다나하가 예상치를 상회하는 실적을 발표하며 +3.27% 상승. 실험실용 장비 사업부 매출액이 +41.5% yoy 증가하고 진단장비 사업부 매출액 역시 +40.5% yoy 증가하며 실적 개선을 견인. 코로나19 이후의 경제가 재개되며 바이오 기업들과 병원들이 투자를 재개한 가운데, 이익률이 개선되었다는 소식까지 더해지며 주가는 상승세 기록.
- 자동차 업체 GM이 -2.47% 하락. 반도체 공급 부족이 지속되는 가운데 북미지역의 대형 사이즈 픽업 트럭 생산을 중단할 것이라고 발표. 8월 2일부터 생산을 재개할 예정이라고 전했지만, 반도체 업체들이 생산을 늘릴 때까지 시간이 걸리 것이라는 평가에 주가는 약세 기록. 포드 역시 -1.97% 하락.

3. 뉴욕 3대지수 30분봉차트



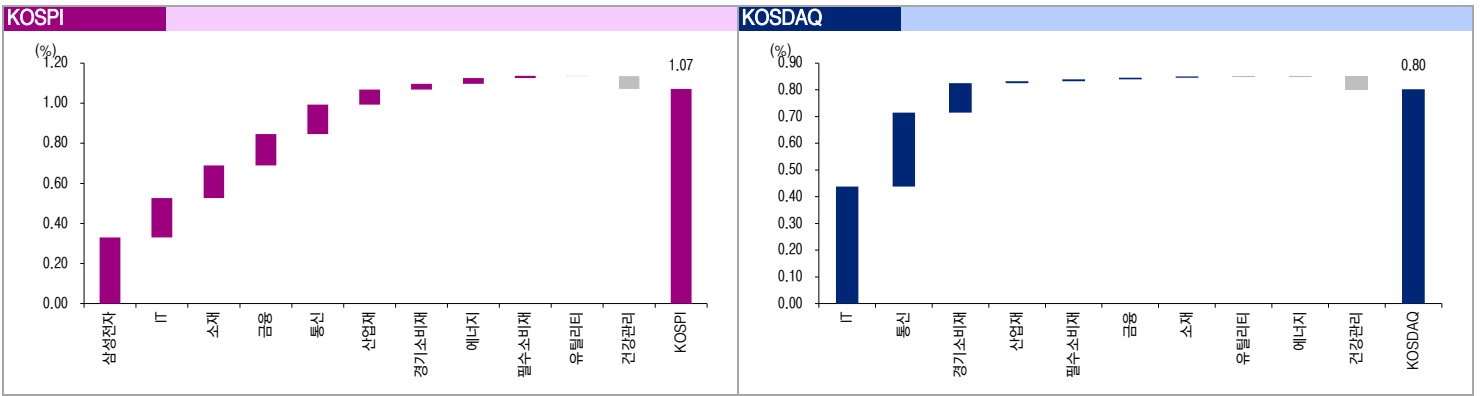
자료: Bloomberg, 이베스트투자증권 리서치센터

4. 업종별 수익률 및 뉴욕 증시 특징주 최근 1개월 주가



자료: Bloomberg, 이베스트투자증권 리서치센터

5. 전일 국내 증시 업종별 기여도



자료: WISEfn, 이베스트투자증권 리서치센터

6. 전일 국내 주식 시장 리포트 분석

1) 전일 보고서 발간 종목 중 수익률 상위 10개 종목

코드	종목	시가총액(억원)	전일 수익률(%)	목표주가	증가	상승여력(%)	보고서 발간건수
A064290	인텍플러스	3,466	13.8	33,000	27,300	20.9	1
A035150	백산	2,686	8.3	17,400	11,100	56.8	1
A064550	바이오니아	9,404	6.6	n/a	37,300	n/a	1
A051500	CJ프레시웨이	3,846	6.2	48,000	32,400	48.1	1
A177350	베셀	617	6.0	n/a	5,510	n/a	1
A005490	POSCO	301,666	4.7	475,000	346,000	37.3	1
A086790	하나금융지주	131,806	4.0	60,000	43,900	36.7	1
A103140	풍산	10,873	3.6	50,000	38,800	28.9	1
A185490	아이진	8,796	3.5	n/a	44,500	n/a	1
A093370	후성	12,224	3.1	17,000	13,200	28.8	1

주: 같은 종목의 보고서가 2개 이상일 경우, 목표주가는 평균값 사용

2) 전일 보고서 발간 종목 중 수익률 하위 10개 종목

코드	종목	시가총액(억원)	전일 수익률(%)	목표주가	증가	상승여력(%)	보고서 발간건수
A102460	이연제약	10,403	-6.9	n/a	57,800	n/a	1
A237690	에스타팜	19,458	-2.6	n/a	104,300	n/a	1
A109610	에스아이	1,933	-2.5	n/a	4,125	n/a	1
A112610	씨에스원드	36,773	-1.8	n/a	87,200	n/a	1
A092040	아미코젠	8,236	-1.0	n/a	42,850	n/a	1
A195870	해성디에스	7,701	-0.9	55,000	45,300	21.4	1
A139480	이마트	44,462	-0.6	200,000	159,500	25.4	1
A015760	한국전력	161,454	-0.6	33,000	25,150	31.2	1
A003670	포스코케미칼	119,681	0.0	205,000	154,500	32.7	1
A005380	현대차	488,232	0.2	318,333	228,500	39.3	1

주: 같은 종목의 보고서가 2개 이상일 경우, 목표주가는 평균값 사용

3) 최근 일주일간 새롭게 목표주가가 제시된 종목

코드	종목	시가총액(억원)	보고서 발간일	목표주가 대비 괴리율(%)	발간 이후 수익률(%)	12F P/E(X)	12F P/B(X)
A104620	노랑풍선	717	20210719	185.71	-54.12	76.6	n/a

4) 전일 목표주가 상향 조정 / 하향 조정 상위 5개 종목

목표주가 상향 조정 상위 5개 종목					목표주가 하향 조정 상위 5개 종목				
코드	종목	현재주가	목표주가	목표주가 변화(%)	코드	종목	현재주가	목표주가	목표주가 변화(%)
A272450	진에어	19,900	20,000	9.09	A091990	셀트리온헬스케어	116,400	141,250	-2.92
A064350	현대로템	22,650	24,300	7.52	A010620	현대미포조선	80,900	101,538	-2.86
A085370	루트로닉	16,350	20,700	7.07	A069080	웰젠	30,200	44,500	-1.66
A035150	백산	11,100	17,400	5.45	A037560	LG헬로비전	7,710	5,867	-1.51
A316140	우리금융지주	11,650	15,454	3.62	A009540	한국조선해양	128,500	175,417	-1.45

자료: WISEfn, 이베스트투자증권 리서치센터

Compliance Notice

본 자료에 기재된 내용들은 작성자 본인의 의견을 정확하게 반영하고 있으며 외부의 부당한 압력이나 간섭 없이 작성되었음을 확인합니다(작성: 임동찬). 본 자료는 고객의 증권투자를 돕기 위한 정보 제공을 목적으로 제작되었습니다. 본 자료에 수록된 내용은 당사 리서치본부의 신뢰할만한 자료 및 정보를 바탕으로 작성한 것이며, 당사나 그 정확성이나 완전성을 보장할 수 없으므로 참고자료로만 활용하시기 바라며 유가 증권 투자시 투자자 자신의 판단과 책임하에 최종결정을 하시기를 바랍니다. 따라서 본 자료는 어떠한 경우에도 고객의 증권투자결과에 대한 법적 책임 소재의 증빙 자료로 사용될 수 없습니다. 본 자료는 당사의 저작물로서 모든 저작권은 당사에 있으며 어떠한 경우에도 당사의 동의 없이 복제, 배포, 전송, 변형될 수 없습니다.