

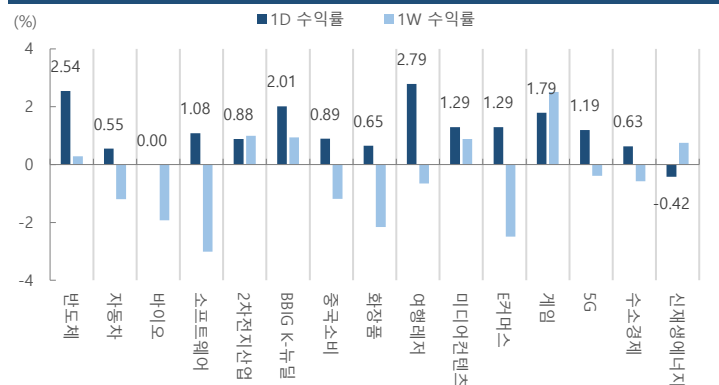
KYOBO Daily Market Monitor

2021-07-23

국내 증시						
주요지표 (pt, %)	증가	1D	1W	1M	YTD	1Y
KOSPI	3,250.21	+1.07	-1.10	-1.09	+17.77	+47.86
KOSDAQ	1,050.25	+0.79	-0.39	+3.72	+13.77	+34.31
대형주	3,178.69	+1.11	-1.27	-1.76	+16.10	+47.22
중형주	3,617.76	+0.91	-0.61	+1.15	+26.26	+58.00
소형주	2,819.38	+0.40	-1.50	-0.28	+29.99	+55.33
KOSPI 시가총액 (조 원)	2,286.46	+1.06	-0.63	-0.60	+20.25	+53.62
KOSDAQ 시가총액 (조 원)	438.72	+0.82	-0.58	+3.69	+18.90	+50.93
KOSPI 거래대금 (십억 원)	13,039.25	-12.28	-4.71	-39.14	-35.71	+8.43
KOSDAQ 거래대금 (십억 원)	13,719.64	+13.81	-6.78	+7.16	-20.65	+47.85
외국인 순매수 (누적, 십억 원)		+314	-968	-2,769	-22,141	-19,574
기관 순매수 (누적, 십억 원)		+812	-695	-3,929	-42,709	-62,879
개인 순매수 (누적, 십억 원)		-1,110	+1,752	+7,547	+69,702	+90,941
자금동향	7/21	1D	1W	1M	YTD	1Y
고객예탁금 (십억 원)	67,943	+146	+1,446	+1,883	+4,616	+22,409
신용융자잔고 (십억 원)	24,606	-16	+237	+1,020	+5,348	+11,181
MMF (십억 원)	168,082	+143	+7,928	+10,724	+24,768	+17,028
주식형 펀드자금 (십억 원)	82,048	-188	-481	+359	+6,679	+8,498
채권형 펀드자금 (십억 원)	133,300	+105	+467	+679	+15,069	+20,659
혼합주식형 펀드자금 (십억 원)	9,097	+45	+81	+192	+539	-29

국내 섹터별 (KOSPI)						
WICS level1 (pt, %)	증가	1D	1W	1M	YTD	1Y
에너지	5,853.01	+1.11	-2.72	-7.90	+33.49	+74.67
소재	5,008.75	+1.85	+0.19	+1.91	+21.52	+74.26
산업재	2,210.08	+0.48	-1.13	-0.64	+27.88	+50.88
경기소비재	4,122.97	+0.30	-1.35	-3.61	+23.21	+55.29
필수소비재	5,321.60	+0.30	-0.15	+0.43	+7.27	+7.62
건강관리	7,489.94	-0.30	-0.89	-0.05	-9.90	+8.56
금융	1,512.26	+2.14	-0.09	-2.36	+17.50	+40.73
IT	3,260.05	+1.47	-0.96	-0.17	+11.41	+47.78
통신서비스	612.66	+1.63	-2.65	+0.75	+47.50	+59.83
유틸리티	852.68	-0.18	+0.71	+2.80	+9.99	+41.14

국내 주요 섹터/테마 ETF 수익률



KOSPI200+KOSDAQ150 일일 상승률/하락률 Top10 종목

기업명	수익률 (%)	기업명	수익률 (%)
카카오게임즈	+13.35	알서포트	-5.21
하나머티리얼즈	+11.21	지트리비엔티	-5.02
한솔바이오파마	+9.93	상아프론테크	-4.89
한솔케미칼	+9.07	두산퓨얼셀	-4.49
심텍	+8.66	LG생활건강	-3.73
티씨케이	+7.91	두산중공업	-3.69
티에스이	+7.80	대우전자재료	-3.44
유진테크	+6.94	고영	-3.20
SK하이닉스	+6.71	씨젠	-3.18
네이처셀	+6.50	F&F홀딩스	-3.10

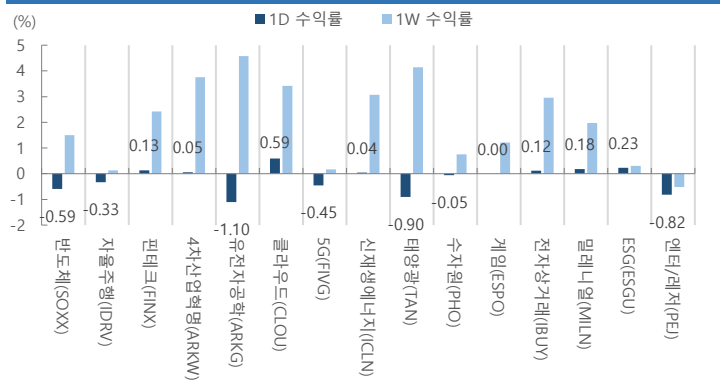
국내 기관 순매수/순매도 상위 종목

기업명	순매수 (십억 원)	기업명	순매도 (십억 원)
삼성전자	+232.52	KODEX 200선물인버스2X	-66.86
KODEX 레버리지	+118.10	SK텔레콤	-34.10
NAVER	+63.79	LG생활건강	-24.02
SK하이닉스	+54.18	KODEX 인버스	-19.84
호텔신라	+40.88	SK머티리얼즈	-13.05
POSCO	+28.51	에코프로비엠	-12.85
하나금융지주	+25.00	진원생명과학	-10.18
KB금융	+24.76	씨젠	-9.83
KODEX 200	+20.90	YG PLUS	-8.90
LG화학	+19.92	엘앤에프	-7.97

글로벌 증시						
주요지표 (pt, %)	증가	1D	1W	1M	YTD	1Y
Dow	34,823.35	+0.07	-0.47	+2.59	+13.78	+28.95
NASDAQ	14,684.60	+0.36	+0.97	+3.03	+13.94	+37.16
S&P500	4,367.48	+0.20	+0.17	+2.85	+16.28	+33.32
VIX(변동성지수)	17.69	-1.23	+4.00	+6.18	-22.24	-27.26
유로 STOXX50	4,059.05	+0.80	+0.07	-1.55	+14.25	+20.42
영국 FTSE100	6,968.30	-0.43	-0.62	-1.72	+7.86	+12.26
독일 DAX30	15,514.54	+0.60	-0.74	-0.78	+13.09	+18.39
프랑스 CAC40	6,481.59	+0.26	-0.18	-1.96	+16.76	+28.68
러시아 RTS	1,599.74	+0.86	-0.77	-2.79	+15.30	+27.46
중국 상해종합	3,574.73	+0.34	+0.28	+0.49	+2.93	+7.25
홍콩恒生지수	27,723.84	+1.83	-0.97	-2.07	+1.81	+10.64
홍콩 H	10,066.57	+1.79	-1.65	-4.42	-6.82	-2.31
일본 닌케이225	27,548.00	+0.00	-2.59	-4.63	+0.38	+21.08
호주 S&P/ASX200	7,386.41	+1.06	+0.69	+0.60	+12.13	+21.59
인도 SENSEX30	52,837.21	+1.22	-0.61	+0.47	+10.65	+39.52
인도네시아 자카르타	6,137.55	+1.78	+1.50	+0.82	+2.65	+20.10
베트남	1,293.67	+1.80	-0.02	-0.25	+17.19	+51.29
브라질 보베스타	126,146.70	+0.17	-1.04	-2.04	+5.99	+20.96
멕시코 볼사	50,240.51	+0.41	-0.07	+0.22	+14.01	+34.16

미국 섹터별 (S&P500)						
GICS level1 (pt, %)	증가	1D	1W	1M	YTD	1Y
에너지	368.77	-1.13	-2.72	-10.38	+28.88	+28.76
소재	509.60	+0.03	-1.41	-1.56	+11.83	+30.99
산업재	872.15	-0.35	+0.33	+1.46	+16.36	+42.07
경기소비재	1,464.10	+0.58	+0.70	+3.87	+12.40	+28.20
필수소비재	728.17	-0.26	-0.63	+1.81	+4.57	+14.44
건강관리	1,513.77	+0.66	+1.21	+3.77	+14.33	+21.75
금융	601.84	-1.04	-1.14	+0.60	+22.72	+49.11
IT	2,686.75	+0.71	+0.78	+5.74	+17.26	+39.72
통신서비스	268.83	+0.41	+0.00	+2.47	+21.14	+39.81
유틸리티	329.79	+0.17	-1.15	+1.28	+3.36	+7.09

글로벌 주요 섹터/테마 ETF 수익률



S & P500 일일 상승률/하락률 Top 10 종목

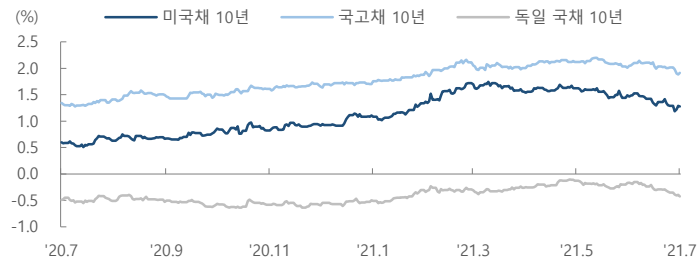
기업명	수익률 (%)	기업명	수익률 (%)
도미노 피자	+14.55	텍사스 인스트루먼트	-5.32
퍼스트에너지	+4.29	크라온 캐슬 인터내셔널	-4.51
CSX	+3.48	라스베이거스 샌즈	-4.45
다나허	+3.27	사우스웨스트 에어라인스	-3.46
이베이	+3.15	피플스 유니티드 파이낸셜	-3.35
엡시	+3.09	찰스 슈왈	-3.32
인튜이티브 서지컬	+3.06	보나도 리얼티 트러스트	-3.27
엠! 브랜즈	+2.99	얼리저언	-3.20
스타벅스	+2.82	킵코 리얼티	-3.11
세일즈포스닷컴	+2.55	M&T 은행	-3.05

국내 외국인 순매수/순매도 상위 종목

기업명	순매수 (십억 원)	기업명	순매도 (십억 원)
POSCO	+67.64	삼성전자	-38.30
카카오	+53.27	엔씨소프트	-29.05
KODEX 레버리지	+27.50	넥스트사이언스	-18.50
LG화학	+23.62	한국조선해양	-18.26
기아	+22.37	KB금융	-18.14
심텍	+18.50	삼성바이오로직스	-16.45
LG전자	+18.20	진원생명과학	-16.20
삼성전기	+17.86	HMM	-13.89
OCI	+17.11	에코프로	-13.80
SK텔레콤	+16.35	현대차	-12.77

FICC						
금리 (% , bp)	증가	1D	1W	1M	YTD	1Y
국고채 3년	1.39	+1.00	-9.50	+6.00	+42.00	+58.60
국고채 10년	1.91	+2.50	-9.50	-13.60	+18.80	+56.80
한국 CD(91일)	0.70	+0.00	+1.00	+4.00	+4.00	-9.00
미국채 2년	0.20	-0.80	-2.33	-2.83	+7.87	+5.06
미국채 10년	1.28	-1.01	-2.06	-18.49	+36.51	+68.12
장단기 스프레드(bp)	107.85	-0.21	+0.97	-15.66	+28.64	+63.06
독일 국채 10년	-0.43	-3.10	-9.20	-26.20	+14.30	+6.40
일본 국채 10년	0.02	+0.00	+0.40	-3.80	-0.30	-0.10
중국 국채 10년	2.93	+0.70	-2.80	-16.90	-21.70	+3.40
환율	증가	1D	1W	1M	YTD	1Y
달러 인덱스(pt)	92.82	+0.07	+0.21	+1.16	+3.21	-2.28
달러/원	1,150.05	+0.31	-0.75	-1.59	-5.52	+3.92
달러/원 NDF(1개월물)	1,151.13	-0.10	-0.78	-1.51	-5.48	+3.99
유로/달러	1.18	-0.20	-0.35	-1.42	-3.64	+1.74
달러/위안	6.47	-0.04	-0.15	+0.16	+0.87	+8.18
100엔/원	10.45	-0.21	-0.49	-1.93	+0.65	+6.93
상품	증가	1D	1W	1M	YTD	1Y
WTI	71.91	+2.29	+0.74	-0.19	+49.22	+66.50
Brent	73.79	+2.16	+0.44	-0.39	+44.12	+58.28
Dubai	71.02	+3.24	-3.23	-1.21	+41.39	+65.16
금	1,806.92	+0.18	-1.23	+1.58	-4.82	-3.45
은	25.43	+0.67	-3.46	-1.34	-3.68	+10.59
구리	9,441.50	+1.01	-0.47	+1.51	+21.57	+45.57
CRB지수	216.34	+1.57	+1.93	+4.07	+28.93	+50.95
BDI지수	3,058.00	+0.00	-0.49	-1.96	+123.87	+107.60
필라델피아반도체지수	3,259.42	-0.89	+1.30	+2.32	+16.60	+54.81

주요국 국채 수익률 추이



달러 인덱스, 원/달러 환율 추이



원유가격, 금 가격 추이



주요국 경제지표 일정

지표명	일자	국가	전망치	이전치
캔자스시티 제조업활동	07/23/21 00:00	US	25.00	27.00
블룸버그 7월 중국 서베이	07/23/21 11:00	CH	-	-
ECB Survey of Professional Forecasters	07/23/21 17:00	EC	-	-
마켓 유로존 제조업 PMI	07/23/21 17:00	EC	62.50	63.40
마켓 유로존 서비스 PMI	07/23/21 17:00	EC	59.30	58.30
마켓 유로존 종합 PMI	07/23/21 17:00	EC	60.00	59.50
마켓 미국 제조업 PMI	07/23/21 22:45	US	62.00	62.10
마켓 미국 서비스 PMI	07/23/21 22:45	US	64.50	64.60
마켓 미국 종합 PMI	07/23/21 22:45	US	-	63.70
신규주택매매	07/26/21 23:00	US	800k	769k
신규주택매매 (전월대비)	07/26/21 23:00	US	4.00%	-5.90%
달러스 연준 제조업 활동	07/26/21 23:30	US	32.10	31.10
할인점 매출 (전년대비)	07/26/21-07/30/21	SK	-	-
백화점 매출 (전년대비)	07/26/21-07/30/21	SK	-	-
소매판매 YoY	07/26/21-07/30/21	SK	-	-
GDP (전년동기대비)	07/27/21 08:00	SK	-	1.90%
GDP SA (전기대비)	07/27/21 08:00	SK	-	1.70%
산업생산 YoY	07/27/21 10:30	CH	-	36.40%
M3 통화공급 전년비	07/27/21 17:00	EC	-	8.40%
내구재 주문	07/27/21 21:30	US	2.10%	2.30%
운송재의 내구재	07/27/21 21:30	US	0.80%	0.30%
자본재 수주 비방위산업 (항공기제외)	07/27/21 21:30	US	0.50%	0.10%
자본재 출하 비방위산업 (항공기제외)	07/27/21 21:30	US	-	1.10%
FHFA 주택가격지수 MoM	07/27/21 22:00	US	-	1.80%
S&P 코어로직 CS 20개도시 전년대비 NSA	07/27/21 22:00	US	-	14.88%
S&P/코어로직 CS 미국 주택가격지수 YOY NSA	07/27/21 22:00	US	-	14.59%
컨퍼런스보드 소비자기대지수	07/27/21 23:00	US	124.00	127.30
컨퍼런스보드 현재 상황	07/27/21 23:00	US	-	157.70
컨퍼런스보드 기대	07/27/21 23:00	US	-	107.00
리치몬드 연방 제조업지수	07/27/21 23:00	US	20.00	22.00

주: 국가코드 CH=중국, SK=한국, US=미국, EC=유로존

전일 주요국 증시 이슈

· 대형기술주를 중심으로 뉴욕 증시 상승 랠리 지속

- 전일 뉴욕 증시는 경제지표 둔화에 따라 혼조세로 시작하였지만, 실적 발표를 앞두고 있는 대형 기술주들을 중심으로 상승 마감. NASDAQ +0.36%, S&P500 +0.20%, 다우지수 +0.07%. 주요 기술주인 FAANG 중목 중 넷플릭스(-0.36%)를 제외하고 다음주 분기 실적 발표를 앞둔 페이스북(+1.43%), 애플(+0.96%), 아마존(1.47%), 구글(+0.68%) 모두 상승

· 중국 규제당국의 디디글로벌 엄중한 처벌 고려

- 중국만 우위로 알려진 모바일 차량 예약 서비스업체인 디디글로벌은 중국 규제당국의 처벌 고려로 \$10.2(-11.3%) 하락 마감. 지난달 중국 사이버공간 관리국(CAC)의 반발에도 불구하고 미국에 IPO를 하여 44억 달러를 모아 대성공하였지만, 중국 규제당국의 벌금과 특정 운영 중단 등 다양한 잠재적 처벌을 고려함에 따라 압박을 받고 있는 모습

· ECB, 기준금리와 PEPP 동결 결정

- 유럽중앙은행(ECB)가 기준금리와 PEPP를 현 상태로 유지. 다만, 인플레이션 목표치를 2% 바로 아래에서 2%로 상향 조정하였으며, PEPP 매입 속도는 상당히 높은 속도로 진행될 것이라고 언급함

각 자산별 상관관계_30D 기준

구분	KOSPI	S&P500	국채10년	달러	WTI	금
KOSPI		0.04	0.09	0.42	0.12	0.12
S&P500	0.04		0.55	-0.32	0.59	0.18
국채10년(미국)	0.09	0.55		-0.09	0.85	-0.25
달러	0.42	-0.32	-0.09		-0.18	-0.19
WTI	0.12	0.59	0.85	-0.18		-0.18
금	0.12	0.18	-0.25	-0.19	-0.18	

S&P500 기준 상관계수

구분	현재상관계수	1개월 전 상관계수	전월비 변화
KOSPI	0.04	-0.34	0.38
미국채 10년	0.55	0.04	0.51
달러	-0.32	-0.53	0.21
WTI	0.59	0.44	0.15
금	0.18	0.48	-0.30

[Compliance Notice] 이 조사자료는 당사의 리서치센터가 신뢰할 수 있는 자료 및 정보로부터 얻어진 것이나, 당사가 그 정확성이나 완전성을 보장할 수 없으므로 참고자료로만 활용하시기 바라며 유가증권 투자 시 투자자 자신의 판단과 책임하에 종목선택이나 투자시기에 대한 최종 결정을 하시기 바랍니다. 따라서, 이 조사자료는 어떠한 경우에도 고객의 증권투자 결과에 대한 법적 책임소재의 증명자료로 사용될 수 없습니다. 이 보고서는 당사의 저작권으로서 모든 저작권은 당사에게 있습니다. 이 보고서는 당사의 동의 없이 어떤 형태로든 복제, 배포, 전송, 변형할 수 없습니다. 이 보고서는 학술적 목적으로 작성된 것이 아니므로 학술논문 등에 학술적인 목적으로 인용하려는 경우에는 당사에게 먼저 통보하여 동의를 얻으시기 바랍니다.