



1. 뉴욕 및 유럽 증시 시황

<미국: 테크 업종 실적 기대감 이어지며 상승>

- 다우 : 35,061.55(0.68%) / S&P500 : 4,411.79(1.01%) / 나스닥 : 14,836.99(1.04%)
- 7월 마켓 제조업 PMI 예비치는 63.1을 기록하며 예상치(62.0)를 상회하였고, 서비스업 PMI 예비치는 59.8을 기록하며 예상치(64.5) 하회
- 의류업체 칼프론, 기계업체 허니웰, 금융업체 아메리칸 익스프레스는 모두 예상치를 상회하는 매출액과 순이익 발표
- S&P500 기업 중 약 25% 가 실적을 발표한 가운데, 실적 발표 기업의 88% 가 예상치를 상회했고 분기 순이익 증가율은 78.1% yoy가 되며 2009년 이후 가장 높은 수준을 기록할 것으로 전망치가 형성 중
- 지난 1주일 평균 미국 코로나19 신규 확진자수는 약 4.3만명으로, 2주전 대비 3배가량 많은 수준을 기록
- 달러화 강세와 델타변이 확산 우려감에도 여전히 수요 회복 기대감이 이어지며, WTI유가는 전일대비 0.2% 상승한 72.07\$/bbl을 기록
- 긍정적인 기업실적이 이어진 가운데 다음 주로 예정된 대형 커뮤니케이션 기업 실적 발표 기대감이 높아지며 커뮤니케이션 업종이 강세를 보이고,뉴욕 3대지수는 사상최고치를 경신

<유럽: 긍정적인 경제지표 속 상승세>

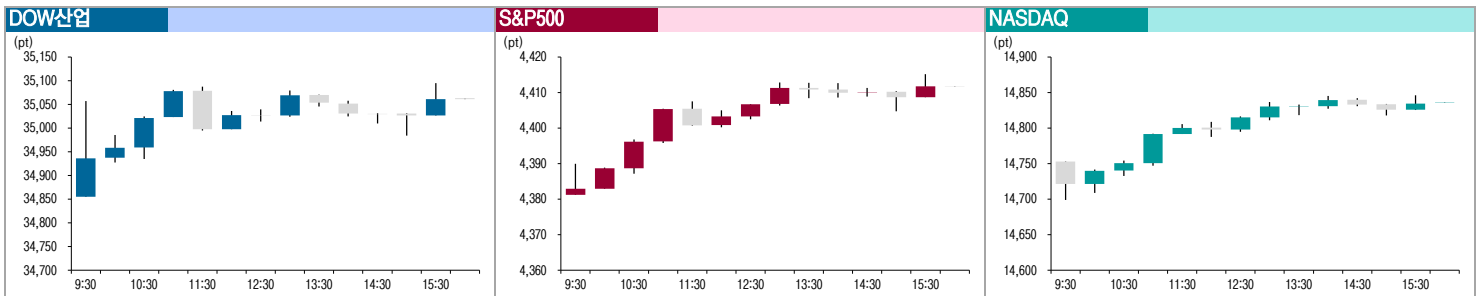
- STOXX600 : 461.15(1.09%)
- 유로존 7월 제조업 PMI 예비치는 62.6을 기록하며 예상치(62.5)를 상회하였고, 서비스업 PMI 예비치는 60.4를 기록하며 예상치(59.3) 상회
- 영국 7월 GfK 소비자 기대지수는 -7.0을 기록하며 예상치(-8.0)를 상회하였고, 6월 소매판매(자동차 및 연료 제외)는 +7.4% yoy를 기록하며 예상치(+7.6%) 하회
- 전일 ECB가 완화적인 통화정책에 대한 입장을 재확인하고 실적에 대한 낙관론이 이어진 가운데, 경제지표까지 긍정적인 모습을 보이면서 유럽 증시는 상승세로 마감

2. 뉴욕 증시 특징주

뉴욕 증시 상승세 마감. 에너지를 제외한 모든 업종이 상승한 가운데 커뮤니케이션과 유틸리티 업종이 가장 큰 포орг로 상승.

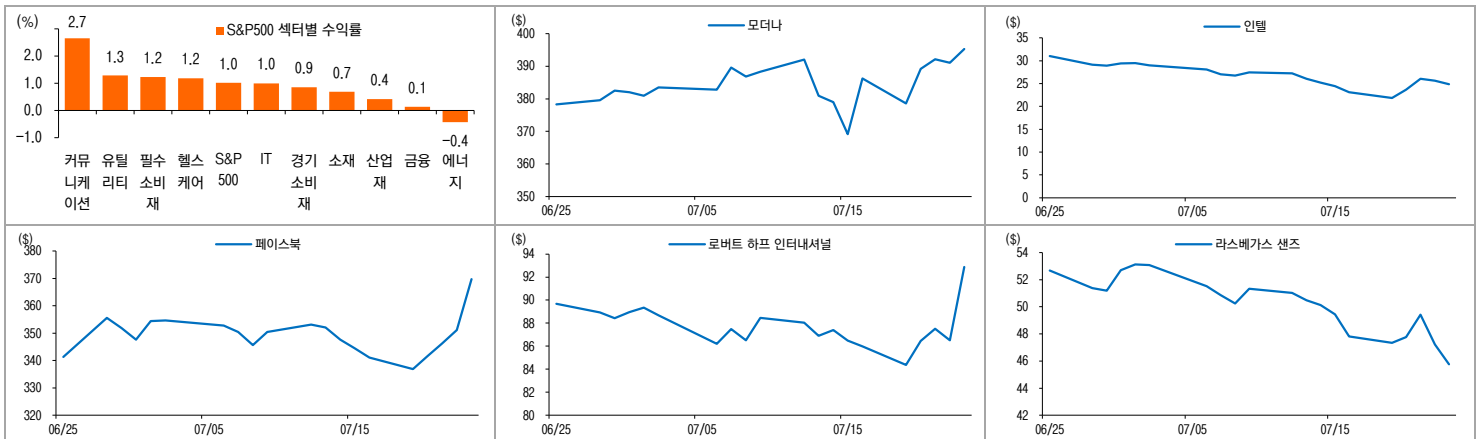
- 바이오테크 기업 모더나가 +7.84% 상승하며 S&P500 기업 중 가장 높은 수익률 기록. 유럽 의약품청(EMA)가 모더나의 코로나19 백신을 12~17세 연령에게 사용하는 것을 승인한 영향. 최근 델타 변이 확산에 대응하기 위해 화이자의 백신을 승인한 데 이어 모더나의 백신 역시 허용하면서, 모더나 백신 수요 확대 기대감이 증가.
- IT 기업 인텔이 -5.29% 하락하며 S&P500 기업 중 가장 부진한 수익률 기록. 전일 장 종료 후 예상치를 상회하는 실적을 발표했음에도 불구하고, 실적 가이드를 시장 기대보다 낮게 제시하며 주가는 하락세 기록. 반도체 산업 전반적인 병목현상과 수요 개선은 마진율에 긍정적이지만, 매출에도 부담을 주고 있다는 평가가 우려를 자극.
- SNS 업체 페이스북이 +5.30% 상승. 스냅챗의 모회사인 스냅이 실적을 발표했는데, 2/4분기 매출액이 +116% yoy를 기록하며 1/4분기(+66%)에 비해 더욱 가파르게 상승. 페이스북은 다음 주에 실적 발표를 앞두고 있는데, 사업 구조가 비슷한 페이스북 역시 어닝 서프라이즈가 기대된다는 평가에 주가 상승. 스냅 주가는 +23.82% 상승.
- 인사 관리 컨설팅 업체 로버트 하프가 긍정적인 실적을 발표하며 +7.36% 상승. CEO는 직원 채용 및 인사관리 컨설팅 수요가 전세계적으로 가속화되면서 15분기 연속 매출액 증가를 기록할 수 있었다고 전망. 미국 내 매출은 +34% yoy, 해외 매출은 31% yoy 증가했으며, 가이드스 역시 긍정적으로 공격적으로 제시하며 주가 상승.
- 카지노 업체 라스베가스 샌즈가 -3.07% 하락. 수요일 장 종료 후 예상치를 하회하는 실적을 발표하고, 마카오 등 아시아 지역에서 델타 변이 확산으로 수요 회복이 쉽게 나타나지 않고 있다는 평가가 나온 영향. 다른 카지노 업체 윈 리조트 역시 -3.57% 하락.

3. 뉴욕 3대지수 30분봉차트



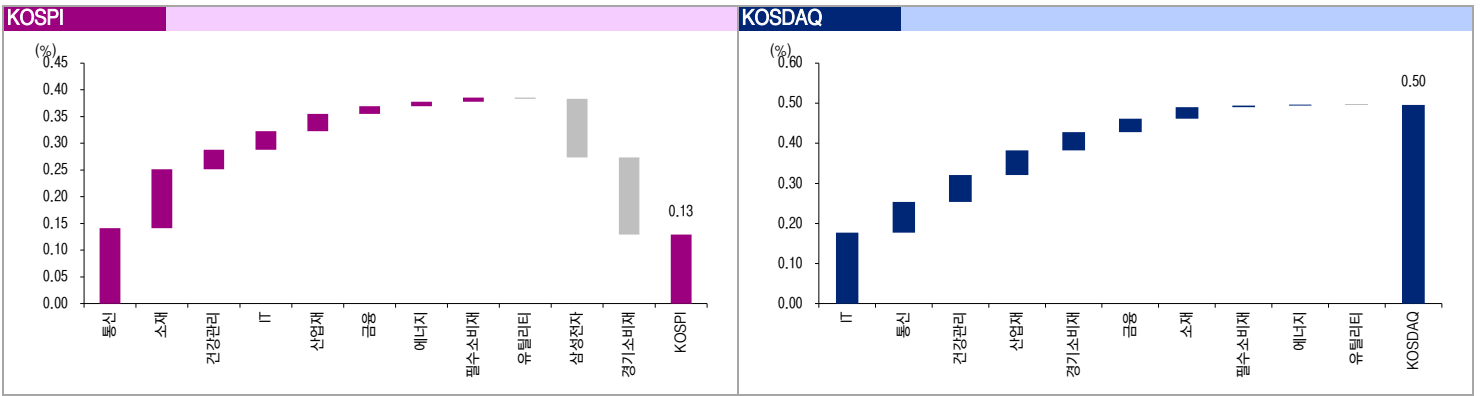
자료: Bloomberg, 이베스트투자증권 리서치센터

4. 업종별 수익률 및 뉴욕 증시 특징주 최근 1개월 주가



자료: Bloomberg, 이베스트투자증권 리서치센터

5. 전일 국내 증시 업종별 기여도



자료: WISEfn, 이베스트투자증권 리서치센터

6. 전일 국내 주식 시장 리포트 분석

1) 전일 보고서 발간 종목 중 수익률 상위 10개 종목

코드	종목	시가총액(억원)	전일 수익률(%)	목표주가	총가	상승여력(%)	보고서 발간건수
A014830	유니드	9,645	29.5	140,000	108,500	29.0	1
A047560	이스트소프트	1,948	14.8	n/a	17,450	n/a	1
A021240	코웨이	64,648	6.8	100,000	87,600	14.2	1
A214150	클래시스	14,464	4.2	n/a	22,350	n/a	1
A138580	비즈니스온	2,565	3.0	31,500	22,550	39.7	1
A060720	KH바텍	5,220	2.8	30,000	22,050	36.1	1
A035420	NAVER	742,471	2.7	555,333	452,000	22.9	1
A005940	NH투자증권	36,583	2.4	16,300	13,000	25.4	1
A003670	포스코케미칼	122,392	2.3	188,750	158,000	19.5	1
A005490	POSCO	308,205	2.2	477,778	353,500	35.2	1

주: 같은 종목의 보고서가 2개 이상일 경우, 목표주가는 평균값 사용

2) 전일 보고서 발간 종목 중 수익률 하위 10개 종목

코드	종목	시가총액(억원)	전일 수익률(%)	목표주가	총가	상승여력(%)	보고서 발간건수
A051900	LG생활건강	238,490	-6.2	2,007,333	1,527,000	31.5	1
A000720	현대건설	61,580	-3.5	n/a	55,300	n/a	1
A011210	현대위아	25,699	-3.5	n/a	94,500	n/a	1
A008770	호텔신라	37,011	-1.8	120,000	94,300	27.3	1
A005380	현대차	481,822	-1.3	314,118	225,500	39.3	1
A000270	기아	350,234	-1.1	120,833	86,400	39.9	1
A192650	드림텍	8,619	-1.1	n/a	13,200	n/a	1
A000080	하이트진로	24,477	-1.0	42,000	34,900	20.3	1
A012330	현대모비스	264,947	-0.9	345,000	279,500	23.4	1
A036490	SK머티리얼즈	46,346	-0.8	530,000	439,400	20.6	1

주: 같은 종목의 보고서가 2개 이상일 경우, 목표주가는 평균값 사용

3) 최근 일주일간 새롭게 목표주가가 제시된 종목

코드	종목	시가총액(억원)	보고서 발간일	목표주가 대비 괴리율(%)	발간 이후 수익률(%)	12F P/E(X)	12F P/B(X)
A104620	노랑풍선	801	20210719	155.95	-54.12	85.5	n/a

4) 전일 목표주가 상향 조정 / 하향 조정 상위 5개 종목

목표주가 상향 조정 상위 5개 종목				목표주가 하향 조정 상위 5개 종목					
코드	종목	현재주가	목표주가	목표주가 변화(%)	코드	종목	현재주가	목표주가	목표주가 변화(%)
A009520	포스코엔텍	8,990	9,200	8.24	A096530	씨젠	76,000	117,250	-28.87
A336370	솔루스첨단소재	57,400	66,000	6.21	A005440	현대그린푸드	10,200	13,250	-3.05
A267260	현대일렉트릭	22,100	27,571	4.89	A051900	LG생활건강	1,527,000	2,020,588	-2.88
A035420	NAVER	452,000	534,545	2.98	A018260	삼성에스디에스	185,000	238,750	-2.48
A036490	SK머티리얼즈	439,400	470,833	2.35	A104830	원익머티리얼즈	35,100	45,333	-1.98

자료: WISEfn, 이베스트투자증권 리서치센터

Compliance Notice

본 자료에 기재된 내용들은 작성자 본인의 의견을 정확하게 반영하고 있으며 외부의 부당한 압력이나 간섭 없이 작성되었음을 확인합니다(작성자: 영동찬). 본 자료는 고객의 증권투자를 돕기 위한 정보 제공을 목적으로 제작되었습니다. 본 자료에 수록된 내용은 당사 리서치본부가 신뢰할만한 자료 및 정보를 바탕으로 작성한 것이며, 당사도 그 정확성이나 완전성을 보장할 수 없으므로 참고자료로만 활용하시기 바라며 유가 증권 투자시 투자자 자신의 판단과 책임하에 최종결정을 하시기 바랍니다. 따라서 본 자료는 어떠한 경우에도 고객의 증권투자결과에 대한 법적 책임 소재의 증빙 자료로 사용될 수 없습니다. 본 자료는 당사의 저작물로서 모든 저작권은 당사에 있으며 어떠한 경우에도 당사의 동의 없이 복제, 배포, 전송, 변형될 수 없습니다.