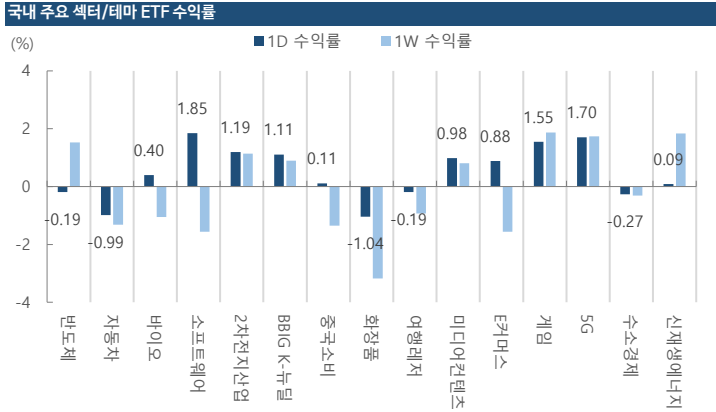


KYOBO Daily Market Monitor

국내 증시						
주요지표 (pt, %)	증가	1D	1W	1M	YTD	1Y
KOSPI	3,254.42	+0.13	-0.69	-1.47	+17.92	+46.01
KOSDAQ	1,055.50	+0.50	+0.33	+4.29	+14.33	+33.51
대형주	3,179.43	+0.02	-0.90	-2.12	+16.13	+45.28
중형주	3,629.87	+0.33	+0.09	+0.33	+26.68	+55.34
소형주	2,839.26	+0.71	-0.94	-0.18	+30.90	+55.07
KOSPI 시가총액 (조 원)	2,288.98	+0.11	-0.67	-1.00	+20.38	+51.64
KOSDAQ 시가총액 (조 원)	441.03	+0.53	+0.40	+4.20	+19.52	+50.11
KOSPI 거래대금 (십억 원)	13,209.38	+1.30	-10.63	-29.05	-34.87	-16.18
KOSDAQ 거래대금 (십억 원)	11,489.96	-16.25	-3.95	+16.70	-33.54	+11.10
외국인 순매수 (누적, 십억 원)		+181	-683	-2,336	-21,960	-19,240
기관 순매수 (누적, 십억 원)		-9	-34	-4,006	-42,718	-62,287
개인 순매수 (누적, 십억 원)		-145	+788	+7,221	+69,557	+90,029
자금동향						
고객예탁금 (십억 원)	7/22	1D	1W	1M	YTD	1Y
신용융자잔고 (십억 원)	68,073	+130	-1,245	+1,449	+4,747	+21,917
MMF (십억 원)	24,511	-94	+87	+880	+5,254	+10,985
주식형 펀드자금 (십억 원)	168,917	+836	+7,211	+11,857	+25,603	+17,093
채권형 펀드자금 (십억 원)	81,886	-162	-844	-38	+6,517	+8,084
채권형 펀드자금 (십억 원)	133,187	-114	+498	+550	+14,955	+20,587
혼합주식형 펀드자금 (십억 원)	9,101	+5	+81	+178	+544	+10

국내 섹터별 (KOSPI)						
WICS level1 (pt, %)	증가	1D	1W	1M	YTD	1Y
에너지	5,917.82	+0.46	-0.58	-7.60	+34.11	+73.08
소재	5,101.63	+1.11	+1.11	+2.32	+22.88	+71.82
산업재	2,220.70	+0.32	-0.64	-1.29	+28.29	+48.17
경기소비재	4,135.40	-1.02	-1.89	-5.09	+21.95	+53.48
필수소비재	5,337.46	+0.45	+0.08	+0.47	+7.76	+7.44
건강관리	7,467.81	+0.21	-0.74	+1.28	-9.71	+7.46
금융	1,544.56	+0.30	-0.14	-4.37	+17.85	+40.35
IT	3,308.04	-0.17	-0.30	-0.92	+11.22	+44.89
통신서비스	622.64	+1.40	-1.30	+3.46	+49.56	+60.34
유틸리티	851.17	-0.23	+0.41	+0.94	+9.74	+41.42

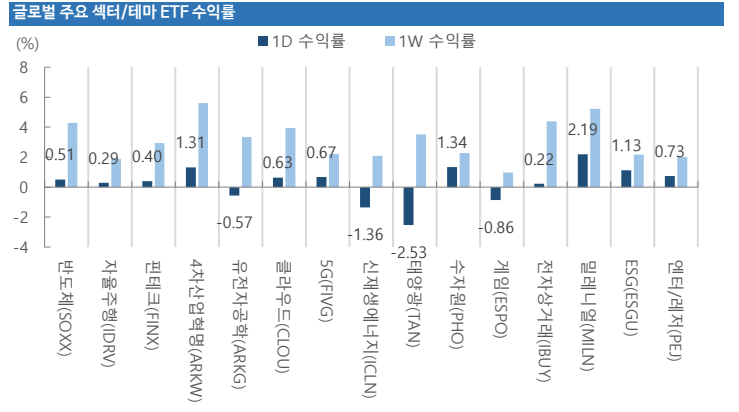


KOSPI200+KOSDAQ150 일일 상승률/하락률 Top10 종목			
기업명	수익률 (%)	기업명	수익률 (%)
포스코인터내셔널	+15.01	네이처셀	-19.41
한국금융지주	+9.27	화승엔터프라이즈	-6.55
코웨이	+6.83	LG생활건강	-6.15
에이스테크	+6.78	한진기술	-4.12
차바이오텍	+6.20	우리금융지주	-3.86
고려아연	+5.69	우리금융지주	-3.86
CMG계약	+5.44	넥센타이어	-3.78
오스템임플란트	+5.37	Pi첨단소재	-3.74
케이엠더블유	+5.34	현대건설	-3.49
KCC	+5.00	현대위아	-3.47

국내 기관 순매수/순매도 상위 종목			
기업명	순매수 (십억 원)	기업명	순매도 (십억 원)
NAVER	+97.47	우리금융지주	-275.49
삼성전자	+56.11	현대차	-116.78
POSCO	+48.72	LG생활건강	-63.98
삼성SDI	+41.16	기아	-33.00
KODEX 레버리지	+38.26	현대건설	-27.73
카카오	+32.47	SK텔레콤	-26.68
LG전자	+24.95	아모레퍼시픽	-22.88
고려아연	+23.87	현대모비스	-10.26
코웨이	+16.95	KODEX 200선물인버스2X	-8.83
삼성바이오로직스	+15.16	RFHIC	-5.25

글로벌 증시						
주요지표 (pt, %)	증가	1D	1W	1M	YTD	1Y
Dow	35,061.55	+0.68	+1.08	+3.51	+14.56	+31.55
NASDAQ	14,836.99	+1.04	+2.84	+3.96	+15.12	+41.83
S&P500	4,411.79	+1.01	+1.96	+4.01	+17.46	+36.35
VIX(변동성지수)	17.20	-2.77	-6.78	+5.39	-24.40	-34.05
유로 STOXX50	4,109.10	+1.23	+1.82	+0.81	+15.66	+21.87
영국 FTSE100	7,027.58	+0.85	+0.28	-0.66	+8.78	+13.14
독일 DAX30	15,669.29	+1.00	+0.83	+1.38	+14.22	+19.58
프랑스 CAC40	6,568.82	+1.35	+1.68	+0.27	+18.33	+30.50
러시아 RTS	1,595.86	-0.24	-0.45	-4.22	+15.02	+26.49
중국 상해종합	3,550.40	-0.68	+0.31	-0.44	+2.23	+6.78
홍콩 항셱지수	27,321.98	-1.45	-2.44	-5.19	+0.33	+8.15
홍콩 H	9,839.05	-1.67	-3.09	-7.82	-8.38	-4.71
일본 NIKKEI225	27,548.00	+0.00	-1.63	-4.60	+0.38	+21.08
호주 S&P/ASX200	7,394.35	+0.11	+0.63	+1.31	+12.26	+21.33
인도 SENSEX30	52,975.80	+0.26	-0.31	+1.28	+10.94	+38.90
인도네시아 자카르타	6,101.69	-0.58	+0.48	+1.11	+2.05	+18.59
베트남	1,268.83	-1.92	-2.35	-7.85	+14.94	+48.10
브라질 보베스타	125,052.80	-0.87	-0.72	-2.63	+5.07	+22.25
멕시코 볼사	50,268.45	+0.06	+0.24	+0.19	+14.07	+34.29

미국 섹터별 (S&P500)						
GICS level1 (pt, %)	증가	1D	1W	1M	YTD	1Y
에너지	367.17	-0.43	-0.39	-11.00	+28.32	+28.48
소재	513.07	+0.68	+0.80	-0.28	+12.59	+32.23
산업재	875.77	+0.42	+1.62	+2.16	+16.84	+43.16
경기소비재	1,476.62	+0.85	+2.85	+4.10	+13.36	+31.97
필수소비재	737.09	+1.22	+0.44	+3.64	+5.86	+15.63
건강관리	1,531.58	+1.18	+2.18	+5.48	+15.68	+23.69
금융	602.61	+0.13	+0.33	+0.45	+22.87	+49.04
IT	2,713.40	+0.99	+2.77	+6.91	+18.42	+44.91
통신서비스	275.96	+2.65	+3.24	+5.40	+24.35	+46.37
유틸리티	334.01	+1.28	-0.87	+3.66	+4.68	+8.33

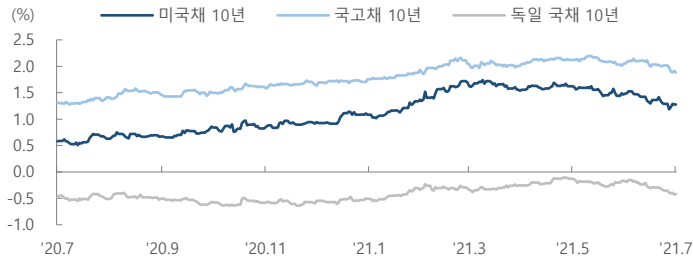


S&P500 일일 상승률/하락률 Top 10 종목			
기업명	수익률 (%)	기업명	수익률 (%)
로버트 하프 인터내셔널	+7.36	인텔	-5.29
페이스북	+5.30	베리사인	-4.71
D.R. 호턴	+4.36	Organon & Co	-3.62
알파벳	+3.37	원 리조츠	-3.57
엡시	+3.47	오라클	-3.31
인터넷퍼블릭 그룹 오브 컴퍼니스	+3.46	카니발	-3.30
알파벳	+3.37	라스베이거스 샌즈	-3.07
VF	+3.35	노르웨이저안 크루즈 라인 홀딩	-3.00
몬스터 베버리지	+3.13	도미노 피자	-2.48
셀라니즈 코퍼레이션	+3.11	시저 엔터테인먼트	-2.39

국내 외국인 순매수/순매도 상위 종목			
기업명	순매수 (십억 원)	기업명	순매도 (십억 원)
우리금융지주	+205.81	LG생활건강	-92.14
한국금융지주	+76.61	현대차	-80.15
LG전자	+64.72	삼성전자	-62.87
POSCO	+64.57	네이처셀	-58.07
포스코인터내셔널	+51.52	SK하이닉스	-52.10
삼성SDI	+46.97	기아	-49.52
LG화학	+19.03	현대모비스	-41.35
케이엠더블유	+18.24	엘앤에프	-20.12
삼성엔지니어링	+13.04	KODEX 레버리지	-18.46
SK이노베이션	+12.18	신한지주	-13.91

FICC						
금리 (% , bp)	증가	1D	1W	1M	YTD	1Y
국고채 3년	1.39	-0.30	-7.90	+5.20	+41.70	+58.70
국고채 10년	1.88	-2.80	-13.50	-16.80	+16.00	+56.00
한국 CD(91일)	0.70	+0.00	+0.00	+4.00	+4.00	-8.00
미국채 2년	0.20	-0.17	-2.34	-6.41	+7.70	+4.68
미국채 10년	1.28	-0.20	-1.40	-20.89	+36.31	+69.89
장단기 스프레드(bp)	107.82	-0.03	+0.94	-14.48	+28.61	+65.21
독일 국채 10년	-0.42	+0.60	-6.70	-24.20	+14.90	+6.10
일본 국채 10년	0.02	+0.00	-0.70	-3.80	-0.30	-0.10
중국 국채 10년	2.91	-1.70	-3.60	-18.00	-23.40	-0.30
환율	증가	1D	1W	1M	YTD	1Y
달러 인덱스(pt)	92.91	+0.10	+0.24	+1.21	+3.31	-1.88
달러/원	1,150.57	-0.05	-0.94	-1.14	-5.57	+4.07
달러/원 NDF(1개월물)	1,152.63	-0.13	-0.87	-1.43	-5.60	+4.29
유로/달러	1.18	+0.00	-0.30	-1.30	-3.64	+1.51
달러/위안	6.48	-0.16	-0.03	-0.11	+0.71	+8.07
100엔/원	10.42	+0.23	-0.43	-1.74	+0.88	+7.89
상품	증가	1D	1W	1M	YTD	1Y
WTI	72.07	+0.22	+0.71	-0.40	+49.55	+68.82
Brent	74.10	+0.42	+0.69	-0.54	+44.73	+60.95
Dubai	72.17	+1.62	-1.43	-1.33	+43.68	+64.92
금	1,802.15	-0.26	-0.55	+1.32	-5.07	-4.52
은	25.18	-1.00	-1.90	-2.76	-4.64	+11.45
구리	9,516.00	+0.79	+0.94	+0.35	+22.53	+45.40
CRB지수	216.60	+0.12	+1.89	+3.51	+29.08	+51.53
BDI지수	3,199.00	+3.09	+5.26	+1.65	+134.19	+130.48
필라델피아반도체지수	3,280.06	+0.63	+4.28	+2.59	+17.33	+58.38

주요국 국채 수익률 추이



달러 인덱스, 원/달러 환율 추이



원유가격, 금 가격 추이



주요국 경제지표 일정

지표명	일자	국가	전망치	이전치
신규주택매매	07/26/21 23:00	US	800k	769k
신규주택매매 (전월대비)	07/26/21 23:00	US	4.00%	-5.90%
달러스 연준 제조업 활동	07/26/21 23:30	US	32.30	31.10
할인점 매출 (전년대비)	07/26/21-07/30/21	SK	-	-
백화점 매출 (전년대비)	07/26/21-07/30/21	SK	-	-
소매판매 YoY	07/26/21-07/30/21	SK	-	-
GDP (전년동기대비)	07/27/21 08:00	SK	6.10%	1.90%
GDP SA (전기대비)	07/27/21 08:00	SK	0.90%	1.70%
산업생산 YoY	07/27/21 10:30	CH	-	36.40%
M3 통화공급 전년비	07/27/21 17:00	EC	8.20%	8.40%
내구재 주문	07/27/21 21:30	US	2.00%	2.30%
운송세외 내구재	07/27/21 21:30	US	0.80%	0.30%
자본재 수주 비방위산업 (항공기제외)	07/27/21 21:30	US	0.80%	0.10%
자본재 출하 비방위산업 (항공기제외)	07/27/21 21:30	US	0.80%	1.10%
FHFA 주택가격지수 MoM	07/27/21 22:00	US	1.60%	1.80%
S & P 코어락지 CS 20개도시 전년대비 NSA	07/27/21 22:00	US	16.20%	14.88%
S & P/코어락지 CS 미국 주택가격지수 YOY NSA	07/27/21 22:00	US	-	14.59%
컨퍼런스보드 소비자대지수	07/27/21 23:00	US	124.00	127.30
컨퍼런스보드 현재 상황	07/27/21 23:00	US	-	157.70
컨퍼런스보드 기대	07/27/21 23:00	US	-	107.00
리치몬드 연방 제조업지수	07/27/21 23:00	US	20.00	22.00
소비자심리지수	07/28/21 06:00	SK	-	110.30
MBA 주택융자 신청지수	07/28/21 20:00	US	-	-4.00%
소매재고 전월대비	07/28/21 21:30	US	0.60%	-0.80%
상품무역 선금금 감소	07/28/21 21:30	US	-\$88.0b	-\$88.1b
도매 재고 전월비	07/28/21 21:30	US	1.10%	1.30%
FOMC 금리 결정 (하한)	07/29/21 03:00	US	0.00%	0.00%
FOMC 금리 결정 (상한)	07/29/21 03:00	US	0.25%	0.25%
미연준 준비금잔고 금리	07/29/21 03:00	US	0.15%	0.15%
소비자지대지수	07/29/21 18:00	EC	-	-4.40

주: 국가코드 CH=중국, SK=한국, US=미국, EC=유로존

전일 주요국 증시 이슈

· 뉴욕 3대지수 4거래일 연속 오르며 나란히 사상 최고치 마감

- 지난 19일 하락한 이후 4거래일 연속적으로 상승하며, 3대지수 모두 최고치로 마감. 월요일 금락에도 불구하고 주간 기준 NASDAQ +2.84%, S&P5 +1.96%, 다우지수 +1.08% 상승. 특히 23일 소셜미디어 트위터(+3.05%)와 스타벅스(+23.82%) 등 대형기술주가 긍정적인 실적을 발표하면서 이번 주 예정된 대형기술주의 실적 기대감 증가

· 美 웹디자이너 부장관 중국 텐진 방문

- 지난 3월 양국 관리들이 충돌했던 미국 알래스카 회담 이후 첫 미중 고위 관리 간 대면 회담 예정. 서면 부장관은 중국 외교부에서 대미 업무를 담당하는 세펑 부부장과, 왕이 중국 외교부장을 만나 양국 현안과 북한 핵 문제 등을 논의할 예정. 미중 양국은 중국의 인권탄압을 놓고 상대국의 관련 인사들을 제재하는 등 치열한 기 싸움을 벌이고 있는 상황

· 아마존, 연내 비트코인 결제 시작

- 현지 시간 25일, 아마존이 비트코인 결제 계획을 수립할 것이라는 언론 보도가 발표되며, 지난 주 금락했던 비트코인 가격 반등. 아마존은 비트코인 결제 이외에도 자체 가상화폐를 내년 초까지 도입한다는 계획 또한 추진. 현재 아마존은 가상화폐 전문가와 신규 결제 플랫폼 개발을 위한 인력을 모집 중

각 자산별 상관관계_30D 기준

구분	KOSPI	S&P500	국채10년	달러	WTI	금
KOSPI		0.06	0.07	0.42	0.12	0.12
S&P500	0.06		0.55	-0.29	0.58	0.13
국채10년(미국)	0.07	0.55		-0.09	0.85	-0.25
달러	0.42	-0.29	-0.09		-0.18	-0.19
WTI	0.12	0.58	0.85	-0.18		-0.18
금	0.12	0.13	-0.25	-0.19	-0.18	

S&P500 기준 상관계수

구분	현재상관계수	1개월 전 상관계수	전월비 변화
KOSPI	0.06	-0.30	0.36
미국채 10년	0.55	0.06	0.49
달러	-0.29	-0.51	0.22
WTI	0.58	0.30	0.28
금	0.13	0.50	-0.37

[Compliance Notice] 이 조사자료는 당사의 리서치센터가 신뢰할 수 있는 자료 및 정보로부터 얻어진 것이나, 당사가 그 정확성이나 완전성을 보장할 수 없으므로 참고자료로만 활용하시기 바라며 유가증권 투자 시 투자자 자신의 판단과 책임하에 종목선택이나 투자시기에 대한 최종 결정을 하시기 바랍니다. 따라서, 이 조사자료는 어떠한 경우에도 고객의 증권투자 결과에 대한 법적 책임소재의 증명자료로 사용될 수 없습니다. 이 보고서는 당사의 저작권으로서 모든 저작권은 당사에게 있습니다. 이 보고서는 당사의 동의 없이 어떤 형태로든 복제, 배포, 전송, 변형할 수 없습니다. 이 보고서는 학술적 목적으로 작성된 것이 아니므로 학술논문 등에 학술적인 목적으로 인용하려는 경우에는 당사에게 먼저 통보하여 동의를 얻으시기 바랍니다.