



1. 뉴욕 및 유럽 증시 상황

<미국: 에너지 및 소재 업종 강세에 상승세>

- 다우 : 35,144.31(0.24%) / S&P500 : 4,422.30(0.24%) / 나스닥 : 14,840.71(0.03%)
- 6월 신규주택매매는 +67.6만건(-6.6% mom)을 기록하며 예상치(79.6만, +3.5% mom) 하회
- 하스브로와 오티스는 예상치를 상회하는 매출액과 순이익을 발표했고, 록히드마틴은 예상치를 상회하는 매출액과 예상치를 하회하는 순이익 발표
- 중국 정부가 지난 주말 사교육 기업의 영리 추구를 제한하는 규제 조치를 발표하고, 중국 공업정보화 기술부가 대형 IT 기업에 반독점 관행과 데이터 보안 위협을 바로잡을 것을 지시하며 중국 기업에 대한 규제 우려가 증가
- 최근 4거래일 연속 상승에 따른 차익실현 매물이 출회되면서, 달러화 약세에도 WTI유가는 전일대비 0.2% 하락한 71.91\$/bbl을 기록
- 중국 정부의 규제 우려와 FOMC를 앞둔 경계감에 뉴욕 증시는 하락세로 출발했지만, 코로나19 확산이 둔화되고 있다는 기대에 소재 및 에너지 업종이 상승하면서 뉴욕 3대지수는 사상최고치를 경신

<유럽: 코로나 확산 둔화에도 FOMC 경계감 증가>

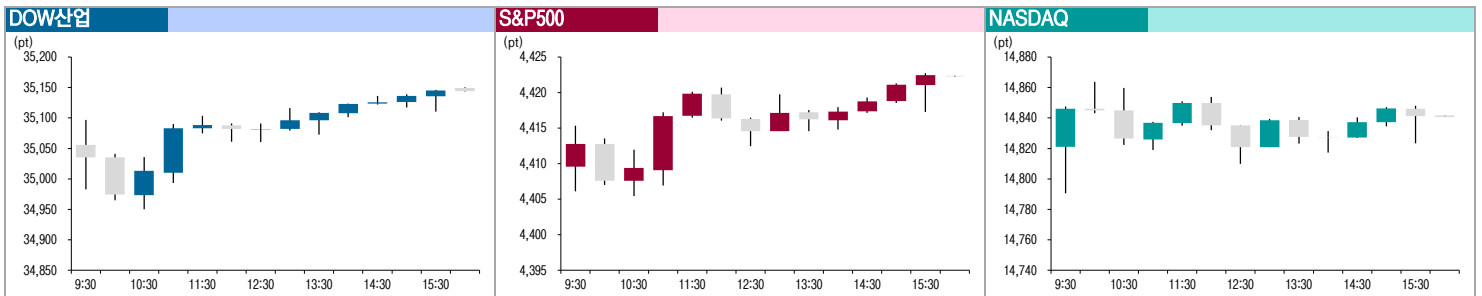
- STOXX600 : 461.14(-0.08%)
- 독일 7월 IFO 기업환경지수는 100.8을 기록하며 예상치(102.5) 하회
- 중국 생태환경부는 EU가 도입하려고 하는 탄소 국경세가 기후 문제를 무역 분야로 확대하려는 일방적 조치로, WTO의 무역 원칙에 위반하는 것이라고 비판
- 영국 신규 확진자가 5일째 감소했으나 19일부터 실내 마스크 의무 등 방역 규제를 완화한 영향이 아직 반영되지 않았다는 평가도 등장
- 코로나19 확진자 수 증가가 주춤한 모습을 보였으나 지난 주 강세를 보였던 자동차 업종이 약세를 보이고, ECB의 완화적인 통화정책 유지에도 FOMC를 앞둔 경계감이 이어지며 유럽 증시는 약보합 마감

2. 뉴욕 증시 특징주

뉴욕 증시 상승세 마감. 에너지와 소재 업종이 가장 큰 폭으로 상승했고, 헬스케어와 IT 업종이 가장 큰 폭으로 하락.

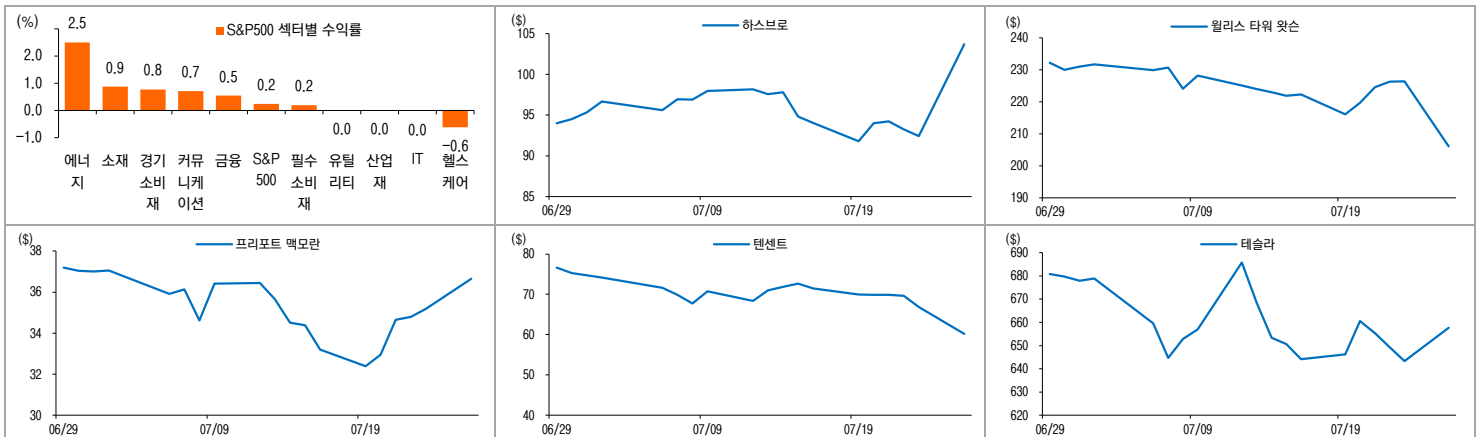
- 완구 업체 해즈브로가 +12.24% 상승하며 S&P500 기업 중 가장 높은 수익률 기록. 개장 전 예상치를 상회하는 실적을 발표한 영향인데, 매출액이 54% yoy 증가하고 모든 사업부의 실적이 개선되었다고 전함. 코로나 19 영향으로 지난해 부진한 실적을 기록했으나, 영상 사업부의 매출액 개선이 턴어라운드를 이끌었다고 전함.
- 보험업체 웰리스 타워스 왓슨이 -8.98% 하락하며 S&P500 기업 중 가장 부진한 수익률 기록. 세계 2위와 3위 보험중개사인 에이온과 웰리스 타워가 합병이 무산된 영향. 미국 법무부가 두 기업의 합병이 미국 시장에서의 경쟁을 약화시키고 부동산 중개 서비스, 책임보험, 상해 보험 등의 서비스 가격을 인상시킬 수 있다며 반독점 소송을 제기했기 때문. 에이온 주가는 +8.21% 상승.
- 광산업체 프리포트 맥모란이 +4.15% 상승. 구리 가격이 4.14% 상승(사과와 상품거래소 기준)한 영향인데, 중국에서 홍수가 발생하면서 공급망에 영향을 받을 것이라는 우려 영향. 알코아(+5.13%), US스틸(+4.41%) 등 금속 업체 주가는 전반적인 상승세 기록.
- 뉴욕 증시에 상장된 중국 기업이 약세를 기록. 지난 주말 중국 정부가 사교육 업체들의 영리추구를 제한한다는 방침을 발표하고, 대형 IT 기업들의 반독점 관행 및 데이터 보안 위협을 바로잡으라는 지시를 전한 영향. 중국 정부의 규제가 강화될 수 있다는 우려에 텐센트(-10.03%), JD.com(-8.59%), 알리바바(-7.15%), 바이두(-5.96%) 등이 일제히 하락.
- 전기차 업체 테슬라가 장 종료 후 예상치를 상회하는 매출액과 순이익을 발표. 매출액이 102.1억 달러를 기록하고 순이익은 11.4억 달러를 기록하며 사상 처음으로 순이익 10억 달러를 상회. 그동안 탄소 배출권 판매 위주로 순이익이 발생했지만, 이번 분기에는 자동차 판매에서도 순이익이 기여 비중이 높았다는 평가에 +2.21% 상승 마감한 테슬라 주가는 시간의 거래에서 추가적으로 2.2% 상승.

3. 뉴욕 3대지수 30분봉차트



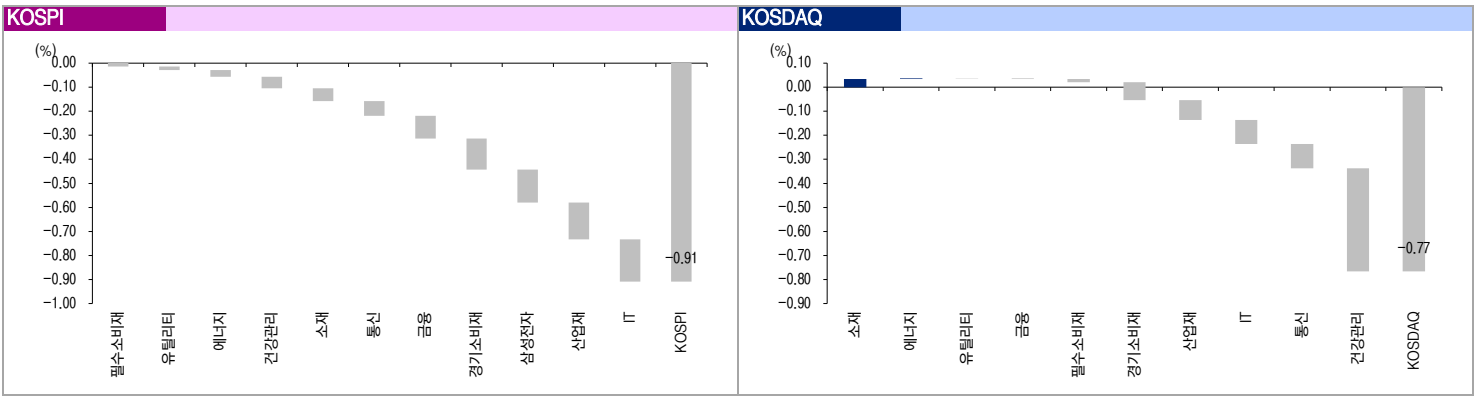
자료: Bloomberg, 이베스트투자증권 리서치센터

4. 업종별 수익률 및 뉴욕 증시 특징주 최근 1개월 주가



자료: Bloomberg, 이베스트투자증권 리서치센터

5. 전일 국내 증시 업종별 기여도



자료: WISEfn, 이베스트투자증권 리서치센터

6. 전일 국내 주식 시장 리포트 분석

1) 전일 보고서 발간 종목 중 수익률 상위 10개 종목

코드	종목	시가총액(억원)	전일 수익률(%)	목표주가	총가	상승여력(%)	보고서 발간건수
A039030	이오테크닉스	14,685	6.6	155,000	119,200	30.0	2
A145720	덴티움	7,981	5.3	90,000	72,100	24.8	1
A236810	엔비티	2,317	4.2	34,000	27,300	24.5	1
A004000	롯데정밀화학	19,402	3.4	100,000	75,200	33.0	1
A137310	에스디바이오센서	60,827	3.3	n/a	58,900	n/a	1
A086280	현대글로비스	77,250	3.0	262,000	206,000	27.2	10
A092070	디앤에프	3,196	1.9	n/a	29,700	n/a	1
A011210	현대위아	26,162	1.8	112,615	96,200	17.1	12
A009240	한샘	28,947	0.8	152,143	123,000	23.7	7
A098460	고영	16,889	0.0	33,000	24,600	34.1	1

주: 같은 종목의 보고서가 2개 이상일 경우, 목표주가는 평균값 사용

2) 전일 보고서 발간 종목 중 수익률 하위 10개 종목

코드	종목	시가총액(억원)	전일 수익률(%)	목표주가	총가	상승여력(%)	보고서 발간건수
A071050	한국금융지주	58,512	-6.3	160,000	105,000	52.4	1
A092040	아미코젠	7,986	-4.8	n/a	41,550	n/a	1
A002380	KCC	28,614	-4.2	400,000	322,000	24.2	1
A051900	LG생활건강	231,149	-3.1	1,975,000	1,480,000	33.4	2
A012330	현대모비스	257,363	-2.9	392,000	271,500	44.4	14
A005940	NH투자증권	35,598	-2.7	15,000	12,650	18.6	1
A088800	에이스테크	8,395	-2.5	n/a	19,200	n/a	1
A000720	현대건설	60,132	-2.4	70,714	54,000	31.0	14
A003670	포스코케미칼	119,681	-2.2	190,000	154,500	23.0	2
A000810	삼성화재	101,619	-1.4	260,000	214,500	21.2	1

주: 같은 종목의 보고서가 2개 이상일 경우, 목표주가는 평균값 사용

3) 최근 일주일간 새롭게 목표주가가 제시된 종목

코드	종목	시가총액(억원)	보고서 발간일	목표주가 대비 괴리율(%)	발간 이후 수익률(%)	12F P/E(X)	12F P/B(X)

4) 전일 목표주가 상향 조정 / 하향 조정 상위 5개 종목

목표주가 상향 조정 상위 5개 종목				목표주가 하향 조정 상위 5개 종목					
코드	종목	현재주가	목표주가	목표주가 변화(%)	코드	종목	현재주가	목표주가	목표주가 변화(%)
A067000	조이시티	12,650	17,000	17.24	A034120	SBS	48,700	61,000	-5.43
A011210	현대위아	96,200	113,867	9.56	A243070	휴온스	61,700	75,500	-5.23
A055550	신한지주	37,950	52,667	4.68	A060150	인선이엔티	12,750	16,500	-2.94
A272290	이녹스첨단소재	69,400	85,750	3.94	A213500	한솔제지	16,000	22,500	-2.17
A145720	덴티움	72,100	81,750	3.22	A012330	현대모비스	271,500	384,474	-2.14

자료: WISEfn, 이베스트투자증권 리서치센터

Compliance Notice

본 자료에 기재된 내용들은 작성자 본인의 의견을 정확하게 반영하고 있으며 외부의 부당한 압력이나 간섭 없이 작성되었음을 확인합니다(작성자: 영동찬). 본 자료는 고객의 증권투자를 돕기 위한 정보 제공을 목적으로 제작되었습니다. 본 자료에 수록된 내용은 당사 리서치본부의 신뢰할만한 자료 및 정보를 바탕으로 작성한 것이며, 당사가 그 정확성이나 완전성을 보장할 수 없으므로 참고자료로만 활용하시기 바라며 유가 증권 투자시 투자자 자신의 판단과 책임하에 최종결정을 하시기 바랍니다. 따라서 본 자료는 어떠한 경우에도 고객의 증권투자결과에 대한 법적 책임 소재의 증빙 자료로 사용될 수 없습니다. 본 자료는 당사의 저작물로서 모든 저작권은 당사에 있으며 어떠한 경우에도 당사의 동의 없이 복제, 배포, 전송, 변형될 수 없습니다.