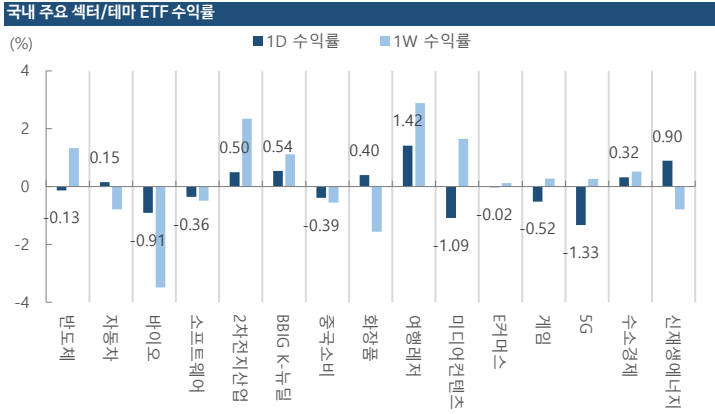


국내 증시						
주요지표 (pt, %)	증가	1D	1W	1M	YTD	1Y
KOSPI	3,232.53	+0.24	-0.01	-1.65	+17.13	+45.86
KOSDAQ	1,046.55	-0.10	+0.28	+2.35	+13.36	+30.54
대형주	3,156.50	+0.22	-0.22	-2.14	+15.29	+45.63
중형주	3,609.34	+0.28	+0.76	-0.35	+25.97	+52.26
소형주	2,830.76	+0.35	+0.49	-1.34	+30.51	+53.05
KOSPI 시가총액 (조 원)	2,273.60	+0.22	-0.01	-1.17	+19.57	+51.43
KOSDAQ 시가총액 (조 원)	438.07	+0.03	+0.53	+2.43	+18.72	+48.14
KOSPI 거래대금 (십억 원)	12,348.47	+1.11	-19.25	-20.38	-39.11	-24.38
KOSDAQ 거래대금 (십억 원)	11,787.58	+2.08	-10.52	-0.65	-31.82	-13.72
외국인 순매수 (누적, 십억 원)		-17	-674	-3,191	-22,534	-20,018
기관 순매수 (누적, 십억 원)		+191	+237	-4,328	-42,902	-62,235
개인 순매수 (누적, 십억 원)		+101	+751	+8,617	+70,612	+90,981
자금동향						
고객예탁금 (십억 원)	71,665	+3,867	+3,523	+3,987	+8,338	+24,988
신용융자잔고 (십억 원)	24,477	-60	-177	+732	+5,220	+10,752
MMF (십억 원)	168,796	+179	+1,572	+18,077	+25,482	+17,095
주식형 펀드자금 (십억 원)	82,751	+133	+252	+565	+7,381	+9,235
채권형 펀드자금 (십억 원)	133,133	+11	+336	-56	+14,901	+20,450
혼합주식형 펀드자금 (십억 원)	9,105	+0	+65	+183	+547	+25

국내 섹터별 (KOSPI)						
WICS level1 (pt, %)	증가	1D	1W	1M	YTD	1Y
에너지	5,862.44	+0.72	+0.56	-6.41	+33.20	+67.60
소재	5,137.22	+1.25	+3.90	+3.29	+23.90	+70.84
산업재	2,199.67	+0.77	+0.75	-1.42	+27.64	+49.96
경기소비재	4,049.92	+0.33	-1.27	-5.35	+21.07	+54.60
필수소비재	5,336.52	-0.60	-0.06	-1.26	+6.61	+7.60
건강관리	7,389.04	-0.20	-2.23	-1.03	-11.03	+1.75
금융	1,530.21	+0.25	+1.46	-4.16	+16.69	+41.42
IT	3,275.25	-0.10	-0.17	-1.16	+10.19	+45.79
통신서비스	628.36	-0.34	-0.27	+1.86	+48.34	+57.68
유틸리티	840.09	-0.51	-3.42	-0.39	+8.01	+41.51

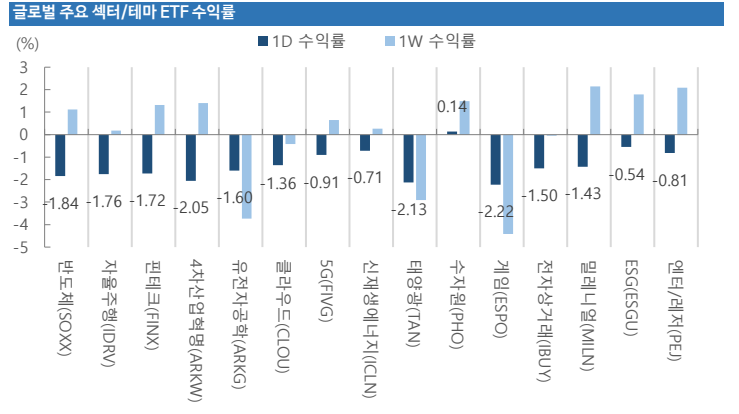


KOSPI200+KOSDAQ150 일일 상승률/하락률 Top10 종목			
기업명	수익률 (%)	기업명	수익률 (%)
대아티아이	+11.15	네이처셀	-12.97
아난티	+9.59	우리기술투자	-8.11
아프리카TV	+6.89	후성	-6.14
현대엘리베이	+4.81	한국금융지주	-5.81
현대로템	+4.39	포스코인터내셔널	-4.89
하나머티리얼즈	+4.26	JYP Ent.	-4.13
삼성엔지니어링	+4.15	와이지엔터테인먼트	-3.72
이마트	+4.06	제일기획	-3.39
원익머트리얼즈	+3.88	녹십자	-3.37
CJ CGV	+3.73	대한유화	-3.00

국내 기관 순매수/순매도 상위 종목			
기업명	순매수(십억 원)	기업명	순매도(십억 원)
삼성SDI	+47.46	한국금융지주	-16.74
POSCO	+34.06	SK텔레콤	-10.27
삼성바이오로직스	+29.45	현대모비스	-8.60
KODEX 레버리지	+26.34	유니드	-6.85
이마트	+17.90	DB하이텍	-6.15
삼성전기	+16.88	녹십자	-5.99
삼성전자	+13.29	포스코인터내셔널	-5.89
현대제철	+13.11	오스템플랜트	-5.48
고려아연	+12.12	대한유화	-5.07
삼성엔지니어링	+9.61	셀트리온헬스케어	-5.00

글로벌 증시						
주요지표 (pt, %)	증가	1D	1W	1M	YTD	1Y
Dow	35,058.52	-0.24	+1.58	+1.81	+14.55	+31.87
NASDAQ	14,660.58	-1.21	+1.12	+2.09	+13.75	+39.14
S&P500	4,401.46	-0.47	+1.81	+2.82	+17.18	+35.87
VIX(변동성지수)	19.36	+10.13	-1.88	+23.94	-14.90	-21.75
유로 STOXX50	4,064.83	-0.92	+2.74	-1.35	+14.42	+23.07
영국 FTSE100	6,996.08	-0.42	+1.67	-1.96	+8.29	+14.60
독일 DAX30	15,519.13	-0.64	+1.99	-0.57	+13.12	+20.88
프랑스 CAC40	6,531.92	-0.71	+2.92	-1.37	+17.66	+32.24
러시아 RTS	1,594.64	-0.49	+1.75	-4.63	+14.93	+25.94
중국 상해종합	3,381.18	-2.49	-4.40	-6.28	-2.65	+5.49
홍콩 항셱지수	25,086.43	-4.22	-7.97	-14.35	-7.88	+1.96
홍콩 H	8,879.58	-5.08	-9.99	-18.37	-17.31	-11.87
일본 NIKKEI225	27,970.22	+0.49	+2.13	-3.77	+1.92	+23.13
호주 S&P/ASX200	7,431.36	+0.50	+2.47	+1.69	+12.82	+22.95
인도 SENSEX30	52,578.76	-0.52	+0.73	-0.65	+10.11	+38.60
인도네시아 자카르타	6,097.05	-0.15	+1.32	+1.24	+1.97	+19.16
베트남	1,276.93	+0.33	+0.29	-8.14	+15.68	+62.63
브라질 보베스타	124,612.00	-1.10	-0.63	-2.08	+4.70	+19.27
멕시코 볼사	50,910.53	+0.03	+3.36	+0.71	+15.53	+34.89

미국 섹터별 (S&P500)						
GICS level1 (pt, %)	증가	1D	1W	1M	YTD	1Y
에너지	372.54	-1.01	+3.41	-10.88	+30.20	+30.85
소재	518.29	+0.14	+2.85	+0.43	+13.73	+32.14
산업재	870.98	-0.53	+0.52	+0.61	+16.20	+42.96
경기소비재	1,470.72	-1.16	+1.86	+3.28	+12.91	+29.89
필수소비재	740.06	+0.22	+1.23	+2.90	+6.28	+15.64
건강관리	1,528.70	+0.44	+1.87	+4.27	+15.46	+23.94
금융	606.18	+0.05	+1.38	-1.39	+23.60	+51.70
IT	2,685.52	-1.01	+1.66	+5.29	+17.21	+42.84
통신서비스	274.97	-1.06	+3.45	+4.09	+23.91	+44.80
유틸리티	339.73	+1.72	+2.06	+4.36	+6.48	+12.30

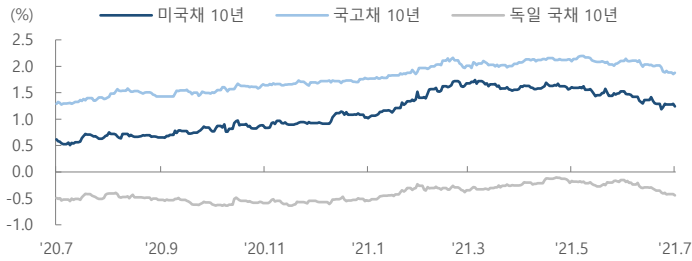


S&P500 일일 상승률/하락률 Top 10 종목			
기업명	수익률 (%)	기업명	수익률 (%)
F5 네트워크스	+6.20	램 웨스턴 홀딩스	-13.53
펜테어	+4.64	UPS	-6.99
보스턴 사이언티픽	+3.50	액티비전 블리자드	-6.76
Aon PLC	+3.19	IPG 포토닉스	-5.41
에디슨 인터내셔널	+2.99	PTC	-5.10
파이버	+2.99	팩덱스	-5.00
유니버설 헬스 서비스	+2.92	마라톤오일	-3.89
레이테온 테크놀로지스	+2.64	원 리조즈	-3.82
패키징 코퍼레이션 오브 아메리	+2.62	라스베이거스 샌즈	-3.81
바이오레드 래버러토리스	+2.51	자일링스	-3.28

국내 외국인 순매수/순매도 상위 종목			
기업명	순매수(십억 원)	기업명	순매도(십억 원)
LG화학	+77.50	삼성전자	-163.33
POSCO	+66.50	SK하이닉스	-79.91
카카오	+64.83	한국금융지주	-27.98
삼성SDI	+46.90	LG생활건강	-27.62
이마트	+25.68	후성	-15.21
현대제철	+21.09	엔씨소프트	-14.51
기아	+20.20	네이처셀	-13.74
삼성전기	+15.12	대한유화	-13.27
삼성엔지니어링	+11.68	고려아연	-12.13
셀트리온헬스케어	+9.97	KODEX 200선물인버스2X	-10.23

FICC						
금리 (% , bp)	증가	1D	1W	1M	YTD	1Y
국고채 3년	1.38	+1.80	-4.00	-6.40	+41.00	+58.00
국고채 10년	1.88	+2.50	-2.70	-22.70	+15.30	+58.30
한국 CD(91일)	0.70	+0.00	+0.00	+3.00	+4.00	-8.00
미국채 2년	0.20	+0.94	+0.39	-6.26	+8.24	+5.21
미국채 10년	1.24	-4.85	+1.93	-28.30	+32.79	+62.60
장단기 스프레드(bp)	103.76	-5.79	-4.09	-22.04	+24.55	+57.39
독일 국채 10년	-0.44	-2.30	-3.10	-28.60	+12.80	+5.00
일본 국채 10년	0.02	+0.60	+0.80	-2.90	-0.30	-0.40
중국 국채 10년	2.92	+4.20	-1.00	-17.70	-22.50	+2.50
환율	증가	1D	1W	1M	YTD	1Y
달러 인덱스(pt)	92.47	-0.19	-0.54	+0.68	+2.82	-1.28
달러/원	1,150.13	+0.42	+0.02	-1.95	-5.53	+4.00
달러/원 NDF(1개월물)	1,155.03	-0.15	-0.53	-2.38	-5.79	+3.53
유로/달러	1.18	+0.12	+0.31	-0.99	-3.27	+0.55
달러/위안	6.51	-0.43	-0.40	-0.84	+0.25	+7.45
100엔/원	10.51	-0.67	-0.55	-3.22	-0.00	+7.98
상품	증가	1D	1W	1M	YTD	1Y
WTI	71.65	-0.36	+6.62	-2.29	+48.68	+64.41
Brent	74.65	+0.20	+7.64	-0.97	+45.80	+59.17
Dubai	72.58	+0.95	+3.01	-0.04	+44.50	+71.38
금	1,799.09	+0.08	-0.62	-0.99	-5.23	-7.37
은	24.69	-1.99	-0.97	-5.40	-6.48	+0.42
구리	9,809.50	+0.00	+5.07	+4.21	+26.31	+52.78
CRB지수	218.11	-0.64	+4.36	+3.66	+29.98	+51.65
BDI지수	3,210.00	+0.00	+5.14	-1.38	+134.99	+148.26
필라델피아반도체지수	3,215.97	-1.86	+0.78	-0.79	+15.04	+52.81

### 주요국 국채 수익률 추이



### 달러 인덱스, 원/달러 환율 추이



### 원유가격, 금 가격 추이



### 주요국 경제지표 일정

지표명	일자	국가	전망치	이전치
소비자심리지수	07/28/21 06:00	SK	-	110.30
MBA 주택용자 신청지수	07/28/21 20:00	US	-	-4.00%
상품무역 선금급 잔고	07/28/21 21:30	US	-\$88.0b	-\$88.1b
소매재고 전월대비	07/28/21 21:30	US	-0.50%	-0.80%
도매 재고 전월비	07/28/21 21:30	US	1.10%	1.30%
FOMC 금리 결정 (하한)	07/29/21 03:00	US	0.00%	0.00%
FOMC 금리 결정 (상한)	07/29/21 03:00	US	0.25%	0.25%
미연준 준비금잔고 금리	07/29/21 03:00	US	0.15%	0.15%
소비자기대지수	07/29/21 18:00	EC	-	-4.40
경기대지수	07/29/21 18:00	EC	118.40	117.90
산업기대지수	07/29/21 18:00	EC	12.60	12.70
서비스 기대지수	07/29/21 18:00	EC	19.30	17.90
Revisions: GDP	07/29/21 21:30	US	-	-
GDP 연간화 QoQ	07/29/21 21:30	US	8.50%	6.40%
개인소비	07/29/21 21:30	US	10.50%	11.40%
GDP 물가지수	07/29/21 21:30	US	5.40%	4.30%
주요 개인소비지출 (전분기대비)	07/29/21 21:30	US	6.10%	2.50%
신규 실업수당 청구건수	07/29/21 21:30	US	385k	419k
실업보험연속수급신청자수	07/29/21 21:30	US	3,189k	3,236k
Langer Consumer Comfort	07/29/21 22:45	US	-	51.50
미결주택매매 (원지수, 전년대비)	07/30/21 23:00	US	-3.30%	13.90%
기업경기실사 제조회업	07/30/21 06:00	SK	-	99.00
기업경기실사 비제조업	07/30/21 06:00	SK	-	82.00
광공업생산 YoY	07/30/21 08:00	SK	9.60%	15.60%
광공업생산 조정 MoM	07/30/21 08:00	SK	1.50%	-0.70%
경기순환형 선행 지수 변동	07/30/21 08:00	SK	-	0.40
실업률	07/30/21 18:00	EC	7.90%	7.90%
CPI 근원 전년비	07/30/21 18:00	EC	0.70%	0.90%
CPI (전월대비)	07/30/21 18:00	EC	-0.30%	0.30%
GDP SA (전기대비)	07/30/21 18:00	EC	1.50%	-0.30%

주: 국가코드 CH=중국, SK=한국, US=미국, EC=유로존

### 전일 주요국 증시 이슈

#### · 중국 연이은 규제에 외국인 자금 이탈

- 사교육, 음식 배달, 부동산 부문에 대한 중국 정부의 잇따른 규제에 중국에 대한 외국인 투자자금이 자금이 주식과 채권에서 빠져나가는 모습이 보임. 중국 규제에 대한 언급이 나올 때마다 관련 산업 주식들이 하락하는 모습을 보이고 있으며, 중국 채권시장에서도 자금이 빠져나가며 중국 국채 10년물 2.92%로 전일 대비 4.2bp 증가한 모습

#### · 미국 증시 FOMC를 앞두고 하락 마감

- 미국 주요지수가 코로나19 델타 변이 확산, 중국 증시 금락과 연준의 통화정책 변경에 대한 우려를 반영하며 6거래일만에 빅테크 위주로 하락 마감. NASDAQ -1.21%, S&P500 -0.47%, 다우지수 -0.24%. 델타 변이 확산과 관련하여, 미 질병통제예방센터(CDC)는 백신 완전 접종자 또한 마스크를 다시 착용해야 한다는 내용의 새로운 가이드라인 발표

#### · 알파벳, 마이크로소프트, 애플 등 어닝서프라이즈 실적 발표

- 주당순이익이 각각 알파벳 \$27.26(19.34), 마이크로소프트 \$2.17(1.92), 애플 \$1.3(1.01), AMD \$0.63(0.54), 스타벅스 \$1.01(0.77)을 발표하며 어닝서프라이즈 기록 (괄호는 주당순이익 예측치). 구글의 광고부문 호조로 알파벳 서프라이즈 실적 발표. 마이크로소프트는 링크드인 헬스케어 부문의 성장성 두드러지며 서프라이즈 실적 발표

### 각 자산별 상관관계\_30D 기준

구분	KOSPI	S&P500	국채10년	달러	WTI	금
KOSPI		0.00	-0.03	0.45	0.10	0.14
S&P500	0.00		0.56	-0.25	0.57	0.12
국채10년(미국)	-0.03	0.56		-0.08	0.83	-0.29
달러	0.45	-0.25	-0.08		-0.16	-0.15
WTI	0.10	0.57	0.83	-0.16		-0.19
금	0.14	0.12	-0.29	-0.15	-0.19	

### S&P500 기준 상관관계수

구분	현재상관계수	1개월 전 상관계수	전월비 변화
KOSPI	0.00	-0.23	0.23
미국채 10년	0.56	0.06	0.50
달러	-0.25	-0.56	0.31
WTI	0.57	0.31	0.26
금	0.12	0.54	-0.42

[ Compliance Notice ] 이 조사자료는 당사의 리서치센터가 신뢰할 수 있는 자료 및 정보로부터 얻어진 것이나, 당사가 그 정확성이나 완전성을 보장할 수 없으므로 참고자료로만 활용하시기 바라며 유가증권 투자 시 투자자 자신의 판단과 책임하에 종목선택이나 투자시기에 대한 최종 결정을 하시기 바랍니다. 따라서, 이 조사자료는 어떠한 경우에도 고객의 증권투자 결과에 대한 법적 책임소재의 증명자료로 사용될 수 없습니다. 이 보고서는 당사의 저작권으로서 모든 저작권은 당사에게 있습니다. 이 보고서는 당사의 동의 없이 어떤 형태로든 복제, 배포, 전송, 변형할 수 없습니다. 이 보고서는 학술적 목적으로 작성된 것이 아니므로 학술논문 등에 학술적인 목적으로 인용하려는 경우에는 당사에게 먼저 통보하여 동의를 얻으시기 바랍니다.