



## 1. 뉴욕 및 유럽 증시 상황

<미국: 지표 부진에도 실적 호조에 상승>

- 다우 : 35,084.53(0.44%) / S&P500 : 4,419.14(0.42%) / 나스닥 : 14,778.26(0.11%)
- 지난 주 신규실업수당 청구건수는 40.0만명을 기록하며 예상치(38.5만)를 상회했고, 2/4분기 연간화 GDP 속보치는 6.5% qoq를 기록하며 예상치(+8.4%) 하회
- 금융 업체 마스터 카드, 양조업체 몰슨쿠어스, 패스트푸드 체인업체 암 브랜즈는 모두 예상치를 상회하는 매출액과 순이익을 발표했고, 호텔 체인업체 힐튼은 예상치를 하회하는 매출액과 예상치를 상회하는 순이익 발표
- 최소 1회이상 코로나19 백신 접종을 마친 사람의 비율이 EU는 58.0%, 미국은 56.5%를 기록하며 EU가 미국을 추월했는데, NYT는 최근 미국에서 백신 반대 정서가 퍼지면서 접종자 수가 정체되었기 때문이라고 전함
- 원유 재고 감소 여파가 지속되고 달러화 역시 약세를 보이면서, WTI유가는 전일대비 1.7% 상승한 73.62\$/bbl을 기록
- GDP와 고용지표가 부진한 모습을 보였음에도 전반적인 기업 실적이 호조를 보이면서 상승세로 출발했고 다우와 S&P500이 장 중 사상 최고치를 경신했지만, 전일 장 종료 후 페이스북이 실적 전망을 하향 조정하고 아마존 역시 실적 발표를 앞두고 약세를 보이면서 커뮤니케이션 업종이 하락하고 장 중 상승폭을 축소하며 마감

<유럽: 실적 및 지표 개선에 상승세>

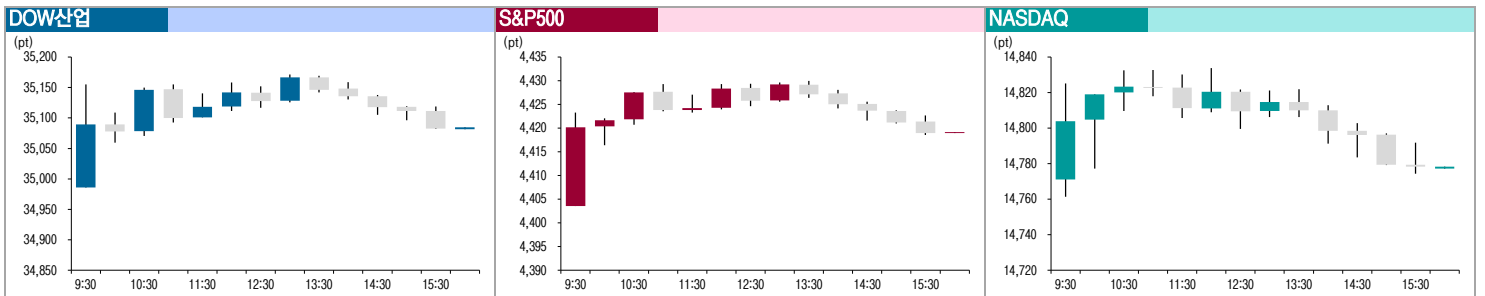
- STOXX600 : 463.84(0.46%)
- 유로존 7월 경기기대지수는 119.0을 기록하며 예상치(118.2)를 상회했고, 독일 7월 CPI 예비치는 +3.8% yoy를 기록하며 예상치(+3.2%) 상회
- 경제지표가 긍정적인 모습을 보인 가운데 에어버스 등 기업 실적 역시 예상치를 상회하면서 유럽 증시는 원자재와 금융업을 중심으로 상승세 마감

## 2. 뉴욕 증시 특징주

뉴욕 증시 상승세 마감. 커뮤니케이션 업종을 제외한 모든 업종이 상승한 가운데, 소재와 금융 업종이 가장 큰 폭으로 상승.

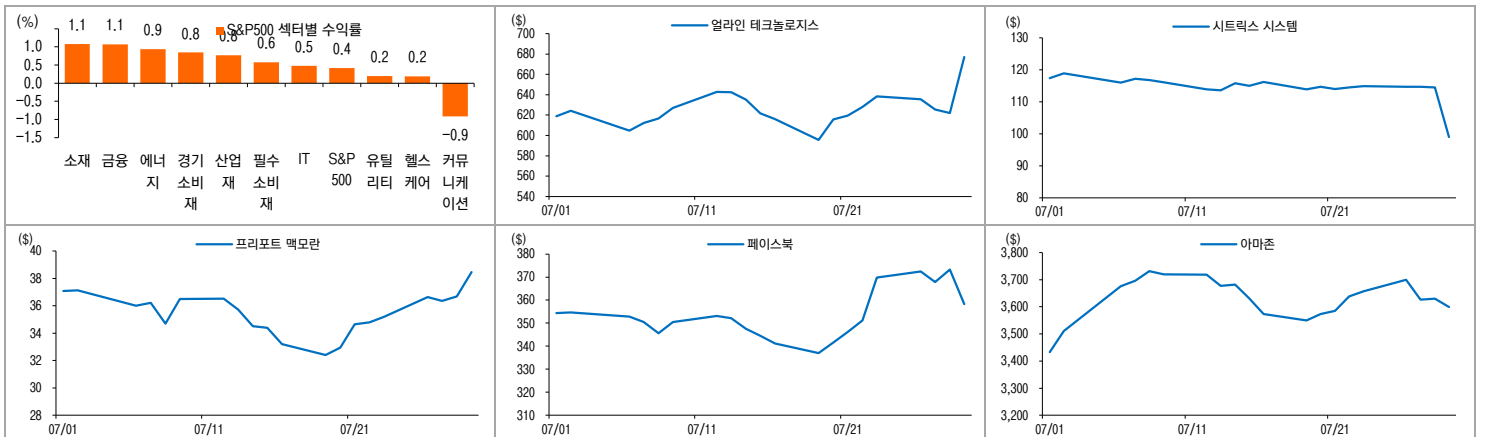
- 헬스케어 장비업체 얼라인 테크놀로지가 +8.86% 상승하며 S&P500 기업 중 가장 높은 수익률 기록. 전일 장 종료 후 매출액이 +182% yoy 상승하는 호실적을 발표한 영향. 팬데믹 시기를 지나면서 교정기에 대한 수요가 증가하며 실적이 개선되어 왔는데, 여기에 스캐닝과 이미지를 통한 교정 완료 후 사진을 접목한 사업부가 긍정적인 반응을 얻으면서 실적 개선이 이어졌다고 전함.
- 소프트웨어 업체 시트릭스 시스템이 -13.57% 하락하며 S&P500 기업 중 가장 부진한 수익률 기록. 예상치를 상회하는 실적을 발표했음에도 불구하고, 매출액 증가율이 크지 않았다는 평가와 올해 연간 전체 매출액은 전년 대비 소폭 감소할 것이라는 전망을 전한 영향.
- 광산업체 프리포트 맥모란이 +4.88% 상승. 미국 경제지표가 부진한 모습을 보인 가운데 달러화가 약세를 보이고, 중국 홍수나 수요 개선 기대감 등으로 원자재 가격이 일제히 상승한 영향. 금속 관련 업체 주가는 전반적인 상승세를 보였는데, 누코(+4.07%), US스틸(+3.75%), 알코아(+2.98%) 등이 일제히 상승.
- SNS업체 페이스북이 -4.01% 하락. 전일 장 종료 후 예상치를 하회하는 실적을 발표했음에도 불구하고, iOS 업데이트로 인한 하반기 매출액이 감소할 수 있다는 우려 영향. 특히 시티그룹은 하반기 매출액 증가율이 2019년 이후 가장 낮은 수준을 기록할 것이라는 전망을 전했고, UBS 등도 비슷한 의견을 전하면서 주가는 약세 기록.
- 전자상거래 업체 아마존이 장 종료 후 예상치를 하회하는 매출액과 예상치를 상회하는 순이익 발표. 실적 가이드스 역시 시장 기대보다 낮은 수준을 제시했는데, 경기가 재개되며 온라인 쇼핑 수요는 감소할 것이라는 전망이 반영되었다는 평가에 우려가 증가. AWS 사업부나 광고 사업부가 긍정적이었던 평가에도 불구하고, -0.84% 하락 마감한 아마존 주가는 시간외 거래에서 추가적으로 -6.6% 하락세 기록.

## 3. 뉴욕 3대지수 30분봉차트



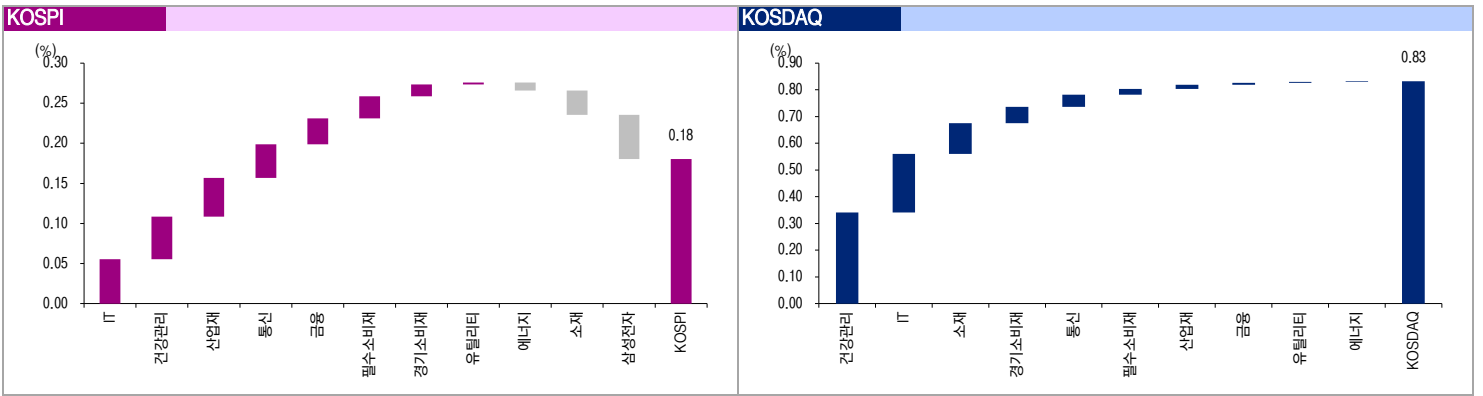
자료: Bloomberg, 이베스트투자증권 리서치센터

## 4. 업종별 수익률 및 뉴욕 증시 특징주 최근 1개월 주가



자료: Bloomberg, 이베스트투자증권 리서치센터

## 5. 전일 국내 증시 업종별 기여도



자료: WISEfn, 이베스트투자증권 리서치센터

## 6. 전일 국내 주식 시장 리포트 분석

### 1) 전일 보고서 발간 종목 중 수익률 상위 10개 종목

코드	종목	시가총액(억원)	전일 수익률(%)	목표주가	증가	상승여력(%)	보고서 발간건수
A092600	앤씨엔	1,026	6.3	n/a	4,900	n/a	1
A005300	롯데칠성	13,408	6.3	196,111	144,500	35.7	9
A036570	앤씨소프트	184,633	4.0	1,270,000	841,000	51.0	1
A108670	LX하우시스	9,192	3.0	n/a	102,500	n/a	1
A237690	에스티팜	20,522	3.0	130,000	110,000	18.2	1
A014680	한솔케미칼	30,378	2.7	350,000	268,000	30.6	1
A009150	삼성전기	143,412	2.1	256,818	192,000	33.8	11
A139130	DGB금융지주	15,714	2.1	12,000	9,290	29.2	1
A011070	LG이노텍	54,316	1.8	290,000	229,500	26.4	1
A039840	디오	7,714	1.4	59,000	49,350	19.6	1

주: 같은 종목의 보고서가 2개 이상일 경우, 목표주가는 평균값 사용

### 2) 전일 보고서 발간 종목 중 수익률 하위 10개 종목

코드	종목	시가총액(억원)	전일 수익률(%)	목표주가	증가	상승여력(%)	보고서 발간건수
A010060	OCI	28,142	-5.6	179,167	118,000	51.8	7
A002790	아모레G	47,578	-3.8	67,000	57,700	16.1	1
A090430	아모레퍼시픽	133,870	-3.2	286,286	229,000	25.0	14
A005090	SGC에너지	7,705	-2.1	62,000	52,500	18.1	2
A186230	그린플러스	1,964	-1.9	n/a	18,150	n/a	1
A006650	대한유화	17,030	-1.9	365,000	262,000	39.3	2
A034220	LG디스플레이	80,509	-1.8	32,909	22,500	46.3	11
A009830	한화솔루션	78,807	-1.3	58,000	41,200	40.8	1
A028050	삼성엔지니어링	46,942	-1.2	27,500	23,950	14.8	1
A005930	삼성전자	4,716,128	-0.3	102,500	79,000	29.7	1

주: 같은 종목의 보고서가 2개 이상일 경우, 목표주가는 평균값 사용

### 3) 최근 일주일간 새롭게 목표주가가 제시된 종목

코드	종목	시가총액(억원)	보고서 발간일	목표주가 대비 괴리율(%)	발간 이후 수익률(%)	12F P/E(X)	12F P/B(X)

### 4) 전일 목표주가 상향 조정 / 하향 조정 상위 5개 종목

목표주가 상향 조정 상위 5개 종목				목표주가 하향 조정 상위 5개 종목					
코드	종목	현재주가	목표주가	목표주가 변화(%)	코드	종목	현재주가	목표주가	목표주가 변화(%)
A019680	대교	4,840	5,800	23.40	A096530	씨젠	72,000	98,500	-15.99
A099190	아이센스	33,600	40,500	9.46	A090430	아모레퍼시픽	229,000	292,824	-5.71
A307950	현대오토에버	130,000	141,500	9.27	A095610	테스	29,800	38,500	-5.17
A039130	하나투어	76,700	93,500	3.23	A002790	아모레G	57,700	85,667	-2.81
A028050	삼성엔지니어링	23,950	26,324	2.38	A039840	디오	49,350	64,767	-1.75

자료: WISEfn, 이베스트투자증권 리서치센터

#### Compliance Notice

본 자료에 기재된 내용들은 작성자 본인의 의견을 정확하게 반영하고 있으며 외부의 부당한 압력이나 간섭 없이 작성되었음을 확인합니다(작성자: 영동찬). 본 자료는 고객의 증권투자를 돕기 위한 정보 제공을 목적으로 제작되었습니다. 본 자료에 수록된 내용은 당사 리서치분부가 신뢰할만한 자료 및 정보를 바탕으로 작성한 것이며, 당사 그 정확성이나 완전성을 보장할 수 없으므로 참고자료로만 활용하시기 바라며 유가 증권 투자시 투자자 자신의 판단과 책임하에 최종결정을 하시기를 바랍니다. 따라서 본 자료는 어떠한 경우에도 고객의 증권투자결과에 대한 법적 책임 소재의 증빙 자료로 사용될 수 없습니다. 본 자료는 당사의 저작물로서 모든 저작권은 당사에 있으며 어떠한 경우에도 당사의 동의 없이 복제, 배포, 전송, 변형될 수 없습니다.