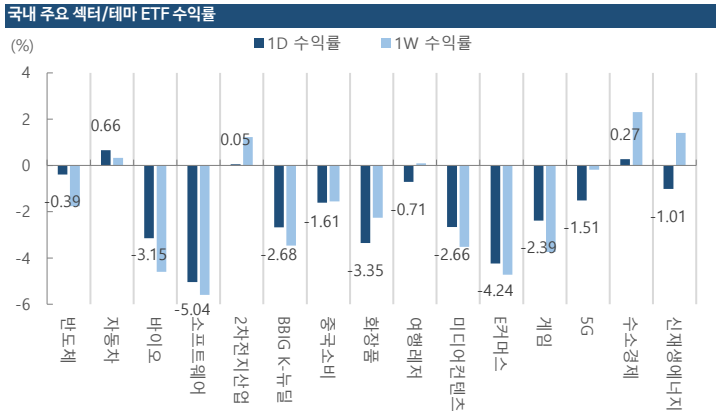


KYOBO Daily Market Monitor

2021-09-09

국내 증시						
주요지표 (pt, %)	증가	1D	1W	1M	YTD	1Y
KOSPI	3,162.99	-0.77	-1.37	-2.47	+10.08	+33.56
KOSDAQ	1,037.22	-1.63	-0.84	-1.41	+7.10	+19.77
대형주	3,050.70	-0.84	-1.36	-3.33	+6.70	+32.27
중형주	3,630.66	-0.25	+1.09	+1.51	+22.91	+39.54
소형주	2,827.01	-0.05	+1.71	+1.14	+27.88	+40.69
KOSPI 시가총액 (조 원)	2,290.25	-0.71	-1.18	-2.09	+15.64	+42.33
KOSDAQ시가총액 (조 원)	437.82	-1.56	-0.68	-0.49	+13.55	+32.93
KOSPI 거래대금 (십억 원)	17,302.71	+44.87	+27.81	-20.11	-3.49	-12.14
KOSDAQ 거래대금 (십억 원)	11,490.32	-3.55	-4.43	-11.60	-30.90	-21.66
외국인 순매수 (누적, 십억 원)		-405	+435	-7,021	-29,376	-24,757
기관 순매수 (누적, 십억 원)		-328	-2,125	-1,725	-44,704	-56,258
개인 순매수 (누적, 십억 원)		+758	+1,833	+10,514	+80,937	+90,725
자금동향	9/7	1D	1W	1M	YTD	1Y
고객예탁금 (십억 원)	69,387	-204	-208	-2,195	+3,764	+6,129
신용융자잔고 (십억 원)	25,241	+48	+439	+910	+6,148	+8,552
MMF (십억 원)	163,393	+885	+12,336	-24,305	+34,505	+23,451
주식형 펀드자금 (십억 원)	86,127	-90	+206	+1,607	+8,516	+13,519
채권형 펀드자금 (십억 원)	132,293	-48	+1,151	+71	+14,978	+16,627
혼합주식형 펀드자금 (십억 원)	9,475	+1	+65	+262	+927	+464

국내 섹터별 (KOSPI)						
WICS level1 (pt, %)	증가	1D	1W	1M	YTD	1Y
에너지	5,683.65	+1.11	+2.56	+2.24	+26.72	+52.55
소재	5,106.22	+0.60	+4.67	-0.36	+18.98	+41.20
산업재	2,193.09	-0.75	-0.67	+0.43	+22.68	+42.20
경기소비재	3,987.29	-0.52	-0.37	-0.73	+15.24	+34.84
필수소비재	5,282.86	-0.58	-0.46	-1.53	+6.55	+6.04
건강관리	7,773.02	-2.62	-3.83	-0.99	-12.79	-2.24
금융	1,557.19	+0.66	-2.46	+1.28	+21.62	+38.13
IT	3,158.65	+0.01	-0.60	-4.72	-1.68	+36.52
통신서비스	613.76	-5.17	-6.17	-5.96	+34.31	+29.42
유틸리티	817.75	-1.59	-0.70	-4.30	+2.29	+29.73

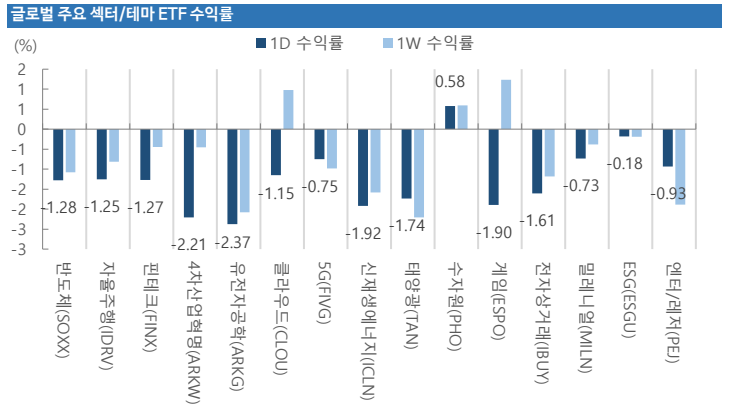


KOSPI200+KOSDAQ150 일일 상승률/하락률 Top10 종목			
기업명	수익률(%)	기업명	수익률(%)
피엔티	+13.72	위메이드	-13.39
세방전지	+13.08	메디톡스	-12.72
엔케이맥스	+13.04	카카오	-10.06
효성첨단소재	+8.90	아모레퍼시픽	-9.25
SK케미칼	+8.80	NAVER	-7.87
롯데정밀화학	+8.19	우리기술투자	-7.60
동국제강	+8.01	테브시스터즈	-7.55
태광산업	+3.95	SK바이오사이언스	-6.67
S-Oil	+3.79	에스켄	-6.58
금호타이어	+3.58	에스티팜	-6.42

국내 기관 순매수/순매도 상위 종목		
기업명	순매수 (십억 원)	순매도 (십억 원)
LG화학	+30.43	-193.99
S-Oil	+27.28	-119.95
신세계	+23.68	-27.02
SK텔레콤	+20.93	-22.80
롯데케미칼	+14.14	-18.96
SK케미칼	+13.86	-18.81
KB금융	+13.79	-17.19
현대제철	+12.95	-15.77
더존비즈온	+12.23	-15.34
하나금융지주	+12.19	-15.30

글로벌 증시						
주요지표 (pt, %)	증가	1D	1W	1M	YTD	1Y
Dow	35,031.07	-0.20	-0.80	-0.20	+14.46	+27.38
NASDAQ	15,286.64	-0.57	-0.15	+2.87	+18.61	+40.92
S&P500	4,514.07	-0.13	-0.22	+1.84	+20.18	+35.48
VIX(변동성지수)	17.96	-0.99	+11.48	+7.42	-21.05	-42.91
유로 STOXX50	4,177.15	-1.13	-1.19	+0.00	+17.58	+27.84
영국 FTSE100	7,095.53	-0.75	-0.76	-0.52	+9.83	+19.65
독일 DAX30	15,610.28	-1.47	-1.35	-0.86	+13.79	+20.37
프랑스 CAC40	6,668.89	-0.85	-1.33	-2.12	+20.13	+34.09
러시아 RTS	1,726.53	+0.15	+0.67	+5.21	+24.44	+45.15
중국 상해종합	3,675.19	-0.04	+3.03	+5.17	+5.82	+10.82
홍콩恒生지수	26,320.93	-0.12	+1.12	+0.14	-3.34	+6.89
홍콩 H	9,449.39	-0.20	+1.92	+1.45	-12.00	-3.88
일본 NIKKEI225	30,181.21	+0.89	+6.08	+8.49	+9.97	+29.68
호주 S&P/ASX200	7,512.01	-0.24	-0.20	-0.35	+14.04	+25.04
인도 SENSEX30	58,250.26	-0.05	+1.59	+7.07	+21.99	+51.83
인도네시아 자카르타	6,026.02	-1.41	-1.07	-1.66	+0.79	+14.91
베트남	1,333.61	-0.62	-0.08	-1.93	+20.81	+49.82
브라질 보베스타	113,412.80	-3.78	-5.01	-7.81	-4.71	+13.36
멕시코 볼사	51,469.72	-0.93	-1.43	+1.12	+16.80	+42.69

미국 섹터별 (S&P500)						
IGICS level1 (pt, %)	증가	1D	1W	1M	YTD	1Y
에너지	357.11	-1.30	+0.09	-3.13	+24.80	+42.46
소재	525.59	-1.02	-1.77	-0.37	+15.33	+32.57
산업재	867.78	+0.18	-1.22	-0.44	+15.78	+34.93
경기소비재	1,474.34	+0.16	+0.45	+2.23	+13.19	+23.41
필수소비재	751.89	+0.77	-0.00	+2.02	+7.98	+14.51
건강관리	1,582.35	-0.08	+0.53	+1.77	+19.51	+30.88
금융	625.74	-0.34	-1.20	-0.74	+27.59	+53.24
IT	2,785.51	-0.41	-0.05	+2.82	+21.57	+40.73
통신서비스	286.82	-0.43	-0.57	+4.13	+29.24	+43.64
유틸리티	352.77	+1.79	+0.40	+3.04	+10.56	+18.38

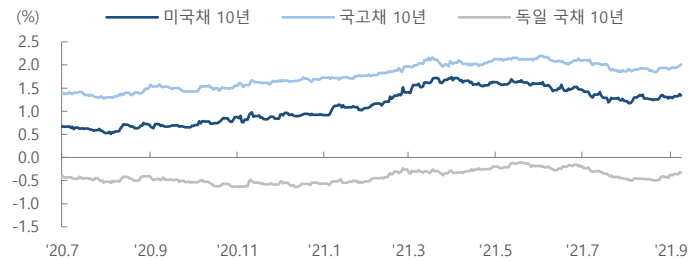


S&P500 일일 상승률/하락률 Top 10 종목			
기업명	수익률(%)	기업명	수익률(%)
페리고	+8.99	폴터 그룹	-6.05
글로벌 페이먼츠	+7.19	프리포트 맥모란	-5.47
제너럴 밀즈	+4.56	유니버설 헬스 서비스	-4.28
에베스트리 그룹	+4.46	Seagate Technology Holdings	-4.24
크라프트 하인즈	+3.93	슬럼버거	-4.20
컨스텔레이션 브랜즈	+3.67	트위터	-4.17
캐벗 오일 & 가스	+3.66	웨스턴 디지털	-3.84
카맥스	+3.52	PVH	-3.66
피델리티 내셔널 인포메이션 서브	+3.40	디스커버리 홀딩스	-3.51
브라운+포맨	+3.26	CF 인더스트리스 홀딩스	-3.42

국내 외국인 순매수/순매도 상위 종목		
기업명	순매수 (십억 원)	순매도 (십억 원)
SK하이닉스	+102.86	-435.66
기아	+93.93	-229.05
삼성전자	+86.44	-41.23
효성첨단소재	+43.32	-39.76
KODEX 200선물인버스2X	+30.89	-28.65
SK이노베이션	+24.46	-24.27
동국제강	+20.31	-20.49
롯데정밀화학	+19.92	-18.43
POSCO	+17.70	-16.70
SK케미칼	+17.06	-15.96

FICC						
금리(% , bp)	증가	1D	1W	1M	YTD	1Y
국고채 3년	1.48	+1.40	+7.00	+5.00	+51.00	+53.80
국고채 10년	2.01	+3.00	+6.80	+9.50	+28.80	+46.00
한국 CD(91일)	0.92	+0.00	+0.00	+22.00	+26.00	+29.00
미국채 2년	0.22	-0.39	+0.68	-0.41	+9.51	+7.54
미국채 10년	1.34	-3.56	+4.40	+1.39	+42.44	+65.88
장단기 스프레드(bp)	112.14	-3.17	+0.52	+1.80	+32.93	+58.34
독일 국채 10년	-0.32	-0.10	+5.00	+13.70	+24.60	+17.20
일본 국채 10년	0.05	+0.20	+1.40	+3.00	+2.40	+0.50
중국 국채 10년	2.87	+0.90	+4.80	+0.50	-27.70	-26.00
환율	증가	1D	1W	1M	YTD	1Y
달러 인덱스(pt)	92.65	+0.15	+0.22	-0.31	+3.02	-0.85
달러/원	1,166.53	-0.75	-0.79	-1.91	-6.86	+1.71
달러/원 NDF(1개월물)	1,167.55	-0.41	-0.93	-1.70	-6.80	+1.94
유로/달러	1.18	-0.20	-0.19	+0.67	-3.27	+0.32
달러/위안	6.46	+0.08	-0.03	+0.38	+1.01	+5.94
100엔/원	10.59	-0.47	-0.73	-1.84	-0.69	+5.96
상품	증가	1D	1W	1M	YTD	1Y
WTI	69.30	+1.39	+1.04	+4.52	+44.34	+68.04
Brent	72.60	+1.27	+1.41	+5.82	+42.63	+63.37
Dubai	69.71	-0.66	+0.36	-0.70	+38.78	+71.49
금	1,789.26	-0.28	-1.36	+3.43	-5.75	-7.39
은	23.95	-1.54	-0.81	+2.12	-9.31	-10.22
구리	9,350.50	+0.00	+0.16	-0.20	+20.40	+40.23
CRB지수	219.30	+0.64	+0.60	+3.60	+30.69	+50.21
BDI지수	3,707.00	+0.00	-7.63	+9.97	+171.38	+179.14
필라델피아반도체지수	3,377.68	-1.23	-0.66	-0.65	+20.83	+60.18

주요국 국채 수익률 추이



달러 인덱스, 원/달러 환율 추이



원유가격, 금 가격 추이



주요국 경제지표 일정				
지표명	일자	국가	전망치	이전치
CPI (전년대비)	09/09/21 10:30	CH	1.00%	1.00%
PPI 전년대비	09/09/21 10:30	CH	9.00%	9.00%
ECB 주요 재융자 금리	09/09/21 20:45	EC	0.00%	0.00%
ECB 마진 대출 퍼실리티	09/09/21 20:45	EC	0.25%	0.25%
ECB 단기수신금리	09/09/21 20:45	EC	-0.50%	-0.50%
신규 실업수당 청구건수	09/09/21 21:30	US	335k	340k
실업보험연속수급신청자수	09/09/21 21:30	US	2,730k	2,748k
Langer Consumer Comfort	09/09/21 22:45	US	-	58.20
사회융자총액 CNY	09/09/21-09/15/21	CH	2.80t	1.06t
신규 위안화 대출 CNY	09/09/21-09/15/21	CH	1.40t	1.08t
통화공급 M0 YoY	09/09/21-09/15/21	CH	6.00%	6.10%
통화공급 M1 YoY	09/09/21-09/15/21	CH	4.50%	4.90%
통화공급 M2 전년대비	09/09/21-09/15/21	CH	8.40%	8.30%
PPI 최종수요 MoM	09/10/21 21:30	US	0.60%	1.00%
PPI (식품 및 에너지 제외) 전월비	09/10/21 21:30	US	0.60%	1.00%
PPI 최종수요 YoY	09/10/21 21:30	US	8.20%	7.80%
PPI (식품 및 에너지 제외) 전년대비	09/10/21 21:30	US	6.60%	6.20%
블룸버그 9월 미국 서베이	09/10/21 22:00	US	-	-
도매 재고 전월비	09/10/21 23:00	US	0.60%	0.60%
도매무역 판매 MoM	09/10/21 23:00	US	-	2.00%
FDI YTD YoY CNY	09/10/21-09/18/21	CH	-	25.50%
블룸버그 9월 유로존 서베이	09/13/21 15:30	EC	-	-
1-Yr Medium-Term Lending Facility Rate	09/13/21-09/16/21	CH	-	2.95%
월간 재정수지	09/14/21 03:00	US	-	-\$302.1b
수입물가지수 전월비	09/14/21 06:00	SK	-	3.30%
수입물가지수 전년대비	09/14/21 06:00	SK	-	19.20%
수출 물가 지수 YoY	09/14/21 06:00	SK	-	16.90%
수출 물가 지수 MoM	09/14/21 06:00	SK	-	3.50%
통화공급 L SA 전월비	09/14/21 12:00	SK	-	0.80%
통화공급 M2 SA 전월비	09/14/21 12:00	SK	-	0.80%

주: 국가코드 CH=중국, SK=한국, US=미국, EC=유로존

전일 주요국 증시 이슈

· 베이징북, 美 경제성장 둔화

- 지역 경제동향 보고서인 베이징북에서 미국 경제성장이 7월 초부터 8월에 걸쳐 다소 완만한 속도로 둔화된 반면 물가와 임금 상승 압박이 심화됐다고 평가. 경제활동 둔화는 대부분 지역에서 델타 변이 확산에 따라 외식, 여행, 관광 산업이 위축된 결과라고 밝힘

· 연은 총재의 테이퍼링 언급

- 제임스 불러드 세인트루이스 연은 총재는 인터뷰에서 테이퍼링이 올해 시작돼 내년 상반기 안에 끝나는 게 가장 좋은 그림이라고 발언. 존 윌리엄스 뉴욕 연은 총재 또한 화상 연설에서 미국 경제의 개선이 이어진다면 올해 테이퍼링을 시작하는게 적절할 것이며, 인플레이션 조건은 충족됐다고 발언

· 美 7월 채용공고 발표

- 미국 7월 채용공고는 지난달 1,018만 건과 예상치 990만 건을 상회하는 1,093만 건을 기록. 의료 및 사회 지원, 금융과 보험, 숙박 및 식당 서비스 부문 채용공고 증가가 주도하는 모습

· BOC 기준금리 0.25% 동결 및 국채 매입 유지

- 캐나다 중앙은행(BOC)에서는 기준금리를 0.25%로 동결. 또한, 지난 7월 이후 유지되었던 20억 캐나다달러의 국채 매입 규모 유지

각 자산별 상관관계_20영업일 기준

구분	KOSPI	S&P500	국채 10년	달러	WTI	금
KOSPI		0.04	0.39	-0.35	0.35	0.13
S&P500	0.04		0.01	-0.01	0.15	0.00
국채 10년(미국)	0.39	0.01		0.38	-0.01	-0.50
달러	-0.35	-0.01	0.38		-0.52	-0.72
WTI	0.35	0.15	-0.01	-0.52		0.27
금	0.13	0.00	-0.50	-0.72	0.27	

S&P500 기준 상관관계수

구분	현재	20영업일 전	전월비 변화	
KOSPI	0.04	0.24		-0.21
미국채 10년	0.01	-0.02		0.03
달러	-0.01	0.10		-0.11
WTI	0.15	-0.22		0.37
금	0.00	-0.07		0.07

[Compliance Notice] 이 조사자료는 당사의 리서치센터가 신뢰할 수 있는 자료 및 정보로부터 얻어진 것이나, 당사가 그 정확성이나 완전성을 보장할 수 없으므로 참고자료로만 활용하시기 바라며 유가증권 투자 시 투자자 자신의 판단과 책임하에 종목선택이나 투자시기에 대한 최종 결정을 하시기 바랍니다. 따라서, 이 조사자료는 어떠한 경우에도 고객의 증권투자 결과에 대한 법적 책임소재의 증빙자료로 사용될 수 없습니다. 이 보고서는 당사의 저작물로서 모든 저작권은 당사에게 있습니다. 이 보고서는 당사의 동의 없이 어떤 형태로든 복제, 배포, 전송, 변형할 수 없습니다. 이 보고서는 학술적 목적으로 작성된 것이 아니므로 학술논문 등에 학술적인 목적으로 인용하려는 경우에는 당사에게 먼저 통보하여 동의를 얻으시기 바랍니다.