

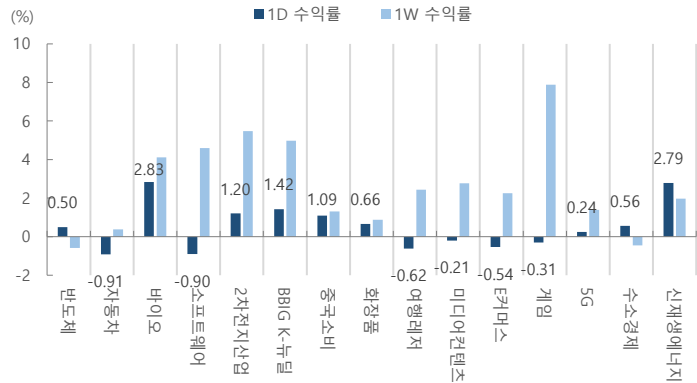
# KYOBO Daily Market Monitor

2022-08-08

국내 증시						
주요지표 (pt, %)	증가	1D	1W	1M	YTD	1Y
KOSPI	2,490.80	+0.72	+1.60	+5.96	-16.35	-22.22
KOSDAQ	831.64	+0.79	+3.49	+8.50	-19.57	-19.35
대형주	2,459.95	+0.71	+1.69	+6.15	-15.32	-21.17
중형주	2,834.86	+0.78	+1.09	+4.81	-14.00	-21.47
소형주	2,347.61	+0.61	+1.45	+5.88	-8.91	-16.60
KOSPI 시가총액 (조 원)	1,962.99	+0.74	+1.61	+6.06	-10.91	-12.85
KOSDAQ 시가총액 (조 원)	376.51	+0.79	+3.63	+12.47	-15.64	-12.64
KOSPI 거래대금 (십억 원)	7,561.00	+0.73	-26.28	+7.89	-13.36	-40.97
KOSDAQ 거래대금 (십억 원)	6,869.00	-8.58	+15.21	+6.68	-32.01	-36.76
외국인 순매수 (누적, 십억 원)		+433	+1,675	+3,709	-16,606	-18,971
기관 순매수 (누적, 십억 원)		+84	-1,092	-2,846	-10,921	-12,284
개인 순매수 (누적, 십억 원)		-498	-559	-851	+27,148	+32,873
자금동향	8/4	1D	1W	1M	YTD	1Y
고객예탁금 (십억 원)	55,173	-866	+1,294	+165	-14,481	-12,083
신용융자잔고 (십억 원)	18,693	+121	+379	+1,321	-4,273	-5,650
MMF (십억 원)	162,030	+973	+3,207	+6,829	+24,044	-7,156
주식형 펀드자금 (십억 원)	95,623	+342	+1,093	+3,163	-278	+12,881
채권형 펀드자금 (십억 원)	127,449	+201	+250	+527	-2,452	-4,611
혼합주식형 펀드자금 (십억 원)	9,952	-1	-25	+74	+297	+847

국내 섹터별 (KOSPI)						
WICS level1 (pt, %)	증가	1D	1W	1M	YTD	1Y
에너지	4,670.75	+0.58	-1.28	+5.51	-10.16	-19.23
소재	3,922.66	+3.13	+3.12	+11.08	-6.57	-21.96
산업재	1,794.91	+0.66	+1.10	+5.11	-4.55	-17.79
경기소비재	3,147.16	-0.41	-0.02	+6.34	-12.72	-21.48
필수소비재	4,565.11	+0.58	+0.30	+0.47	-5.30	-13.87
건강관리	5,335.95	+2.87	+4.16	+7.29	-12.27	-24.15
금융	1,310.83	+1.63	+1.99	+3.59	-11.39	-13.05
IT	2,545.55	+0.22	+1.08	+5.86	-22.60	-21.41
통신서비스	401.95	-0.96	+4.43	+7.71	-30.12	-35.04
유틸리티	807.04	+0.30	-1.38	-0.12	-0.64	-3.40

## 국내 주요 섹터/테마 ETF 수익률



## KOSPI200+KOSDAQ150 일일 상승률/하락률 Top10 종목

기업명	수익률 (%)	기업명	수익률 (%)
셀리버리	+16.56	후성	-13.64
에코프로	+12.21	BGF리테일	-6.70
지씨셀	+8.19	주성엔지니어링	-4.57
영원무역	+7.47	CJ ENM	-3.75
한세실업	+7.46	다날	-3.48
명산산업	+7.39	넥슨게임즈	-3.27
고려아연	+7.28	성우하이텍	-3.16
에스티팜	+7.26	에코프로비엠	-3.13
레고컴바이오	+7.12	위지웍스튜디오	-3.02
에이비엘바이오	+6.95	파크시스템스	-2.91

## 국내 기관 순매수/순매도 상위 종목

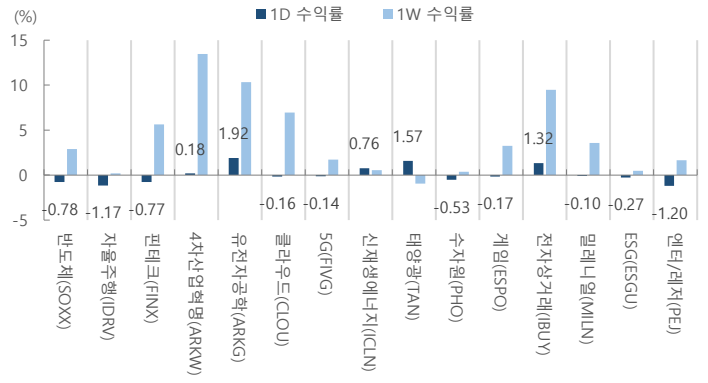
기업명	순매수 (십억 원)	기업명	순매도 (십억 원)
TIGER 원유선물인버스(H)	+82.51	현대차	-44.94
KODEX 레버리지	+67.65	후성	-30.15
셀트리온	+44.21	NAVER	-24.02
삼성바이오로직스	+24.69	에코프로비엠	-21.02
카카오	+21.44	대한항공	-19.76
삼성전자	+20.90	KODEX 200선물인버스2X	-16.64
KODEX 코스닥150레버리지	+18.18	기아	-13.35
SK바이오사이언스	+13.20	현대모비스	-12.57
TIGER 원유선물Enhanced(H)	+10.33	SK이노베이션	-9.58
LG에너지솔루션	+9.66	TIGER 차이나전기차SOLACTIVE	-9.01

글로벌 증시						
주요지표 (pt, %)	증가	1D	1W	1M	YTD	1Y
Dow	32,803.47	+0.23	-0.13	+5.69	-9.73	-6.45
NASDAQ	12,657.55	-0.50	+2.15	+11.40	-19.10	-15.02
S&P500	4,145.19	-0.16	+0.36	+7.81	-13.03	-6.41
VIX (변동성지수)	21.15	-1.35	-0.84	-20.88	+22.82	+22.40
유로 STOXX50	3,725.39	-0.78	+0.47	+8.87	-13.33	-10.47
영국 FTSE100	7,439.74	-0.11	+0.22	+4.67	+0.75	+4.48
독일 DAX30	13,573.93	-0.65	+0.67	+7.78	-14.55	-13.79
프랑스 CAC40	6,472.35	-0.63	+0.37	+9.47	-9.52	-4.55
러시아 RTS	1,072.31	-2.94	-5.04	-2.66	-32.80	-35.14
중국 상해종합	3,227.03	+1.19	-0.81	-3.82	-11.34	-6.91
홍콩恒生지수	20,201.94	+0.14	+0.23	-6.41	-13.66	-22.91
홍콩 H	6,902.18	+0.33	+0.24	-8.53	-16.20	-25.75
일본 NIKKEI225	28,175.87	+0.87	+1.35	+7.92	-2.14	+1.61
호주 S&P/ASX200	7,015.56	+0.58	+1.01	+6.39	-5.76	-6.60
인도 SENSEX30	58,387.93	+0.15	+1.42	+8.63	+0.23	+7.15
인도네시아 자카르타	7,084.66	+0.39	+1.92	+6.59	+7.65	+14.17
베트남	1,252.74	-0.11	+3.85	+8.97	-16.39	-6.90
브라질 보베스타	106,471.92	+0.55	+3.21	+7.85	+1.57	-12.46
멕시코 볼사	46,723.43	-0.41	-2.95	-2.09	-12.29	-8.63

## 미국 섹터별 (S&P500)

IGICS level1 (pt, %)	증가	1D	1W	1M	YTD	1Y
에너지	557.88	+2.04	-6.82	+6.75	+31.97	+50.47
소재	484.99	+0.36	-1.29	+5.49	-14.86	-6.83
산업재	812.82	+0.21	+0.56	+10.11	-9.18	-6.73
경기소비재	1,296.45	-1.66	+1.17	+15.62	-19.51	-10.88
필수소비재	774.28	-0.15	+0.10	+2.14	-3.77	+5.34
건강관리	1,531.03	-0.03	-0.70	+1.16	-6.87	-1.26
금융	559.73	+0.79	-0.06	+6.21	-13.89	-9.15
IT	2,571.77	-0.24	+1.95	+12.99	-15.83	-5.52
통신서비스	194.79	-0.88	+1.16	+0.88	-27.18	-29.27
유틸리티	377.08	-0.30	+0.38	+5.83	+3.68	+9.92

## 글로벌 주요 섹터/테마 ETF 수익률



## S&P500 일일 상승률/하락률 Top 10 종목

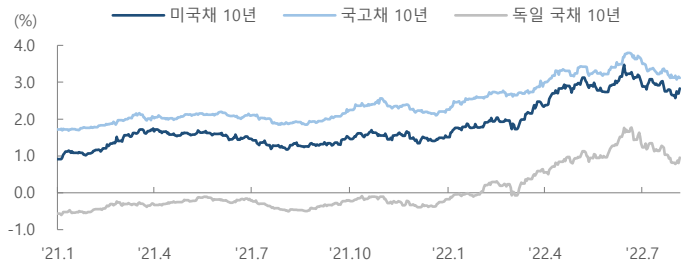
기업명	수익률 (%)	기업명	수익률 (%)
콘스텔레이션 에너지	+10.14	위너버타러스 디스커버리	-16.53
EKG 리소시스	+7.20	노턴라이프락	-8.98
아이언 마운틴	+6.87	테슬라	-6.63
AES	+5.30	웨스턴 디지털	-5.65
프리포트 맥모란	+5.25	몬스터 베버리지	-5.17
코르테바	+4.85	불	-4.93
버텍스 파마슈티컬스	+4.80	파라마운트 글로벌	-4.15
모토로라 솔루션	+4.39	모더나	-3.78
다이아몬드백 에너지	+4.22	벤타스	-3.77
데번 에너지	+3.96	마이크론 테크놀로지	-3.69

## 국내 외국인 순매수/순매도 상위 종목

기업명	순매수 (십억 원)	기업명	순매도 (십억 원)
삼성SDI	+71.76	삼성전자	-36.69
LG화학	+61.57	에코프로비엠	-31.04
에코프로	+50.32	후성	-21.67
SK하이닉스	+37.36	NAVER	-19.44
LG에너지솔루션	+32.09	기아	-13.56
셀트리온	+30.29	S-Oil	-11.83
KB금융	+29.77	BGF리테일	-11.78
SK바이오사이언스	+24.17	LG이노텍	-10.56
현대차	+17.79	TIGER 원유선물Enhanced(H)	-10.12
POSCO홀딩스	+14.52	주성엔지니어링	-9.81

FICC						
금리(% , bp)	증가	1D	1W	1M	YTD	1Y
국고채 3년	3.08	-4.50	+7.70	-16.70	+128.00	+166.50
국고채 10년	3.12	-4.00	-1.00	-18.70	+86.00	+124.30
한국 CD(91일)	2.74	+0.00	+1.00	+69.00	+145.00	+204.00
미국채 2년	3.23	+18.30	+34.13	+22.39	+249.35	+302.77
미국채 10년	2.83	+13.85	+17.81	-10.12	+131.67	+160.33
장단기 스프레드(bp)	-39.89	-4.45	-16.32	-32.51	-117.68	-142.44
독일 국채 10년	0.96	+15.20	+13.80	-25.10	+113.20	+145.30
일본 국채 10년	0.17	-1.00	-1.70	-7.90	+9.70	+16.10
중국 국채 10년	2.75	+1.30	-1.90	-9.10	-3.30	-8.00
환율	증가	1D	1W	1M	YTD	1Y
달러 인덱스(pt)	106.62	+0.88	+0.68	-0.44	+11.45	+15.59
달러/원	1,298.29	+0.91	+0.08	+0.67	-8.35	-11.92
달러/원 NDF(1개월물)	1,303.58	-0.08	-0.01	+0.12	-8.63	-12.27
유로/달러	1.02	-0.61	-0.36	+0.01	-10.44	-13.95
달러/위안	6.76	-0.19	-0.26	-0.80	-6.00	-4.44
100엔/원	9.66	+1.52	+1.32	-0.54	+6.99	+7.86
상품	증가	1D	1W	1M	YTD	1Y
WTI	89.01	+0.53	-9.74	-6.29	+24.39	+39.67
Brent	94.92	+0.85	-8.70	-2.24	+27.74	+42.69
Dubai	95.95	-2.24	-9.31	-10.47	+25.46	+38.22
금	1,775.50	-0.88	+0.54	+2.11	-2.94	-1.60
은	19.90	-1.40	-2.27	+3.58	-14.64	-20.92
구리	7,870.50	+1.85	-0.59	+4.65	-19.03	-17.08
CRB지수	281.04	-0.06	-3.77	+1.78	+20.94	+30.62
BDI지수	1,560.00	-2.68	-17.68	-23.64	-29.63	-53.79
필라델피아반도체지수	3,053.39	-0.91	+2.91	+22.42	-22.62	-10.84

주요국 국채 수익률 추이



달러 인덱스, 원/달러 환율 추이



원유가격, 금 가격 추이



주요국 경제지표 일정				
지표명	일자	국가	전망치	이전치
센틱스 투자자기대지수	08/22/08 17:30	EC	-29.00	-26.40
NFIB 소기업 낙관지수	09/22/08 19:00	US	89.50	89.50
비농업부문 노동생산성	09/22/08 21:30	US	-4.60%	-7.30%
단위노동비용지수	09/22/08 21:30	US	9.60%	12.60%
사화용자총액 CNY	08/09/22-08/15/22	CH	1.30t	5.17t
신규 위안화 대출 CNY	08/09/22-08/15/22	CH	1.15t	2.81t
은행 가계대출 총	08/09/22-08/16/22	SK	-	1,060.8t
통화공급 M2 전년대비	08/09/22-08/15/22	CH	11.40%	11.40%
통화공급 M1 YoY	08/09/22-08/15/22	CH	5.90%	5.80%
통화공급 M0 YoY	08/09/22-08/15/22	CH	-	13.80%
실업률 SA	10/22/08 08:00	SK	3.00%	2.90%
PPI 전년대비	10/22/08 10:30	CH	4.90%	6.10%
CPI (전년대비)	10/22/08 10:30	CH	0.03	0.03
MBA 주택융자 신청지수	10/22/08 20:00	US	-	1.20%
실질 평균 시간당 임금 전년대비	10/22/08 21:30	US	-	-3.60%
주간 평균 실질 소득 YoY	10/22/08 21:30	US	-	-4.40%
CPI (전월대비)	10/22/08 21:30	US	0.20%	1.30%
CPI 식품에너지제외 전월비	10/22/08 21:30	US	0.50%	0.70%
CPI (전월대비)	10/22/08 21:30	US	8.70%	9.10%
CPI 식품에너지제외 전월비	10/22/08 21:30	US	6.10%	5.90%
CPI 주요지수 SA	10/22/08 21:30	US	295.84	294.35
도매 재고 전월비	10/22/08 23:00	US	1.90%	1.90%
도매무역 판매 MoM	10/22/08 23:00	US	-	0.50%
월간 재정수지	11/22/08 03:00	US	-\$178.5b	-\$88.8b
통화공급 M1 SA 전월비	11/22/08 12:00	SK	-	1.00%
통화공급 M2 SA 전월비	11/22/08 12:00	SK	-	0.80%
PPI (식품 및 에너지 제외) 전년대비	11/22/08 21:30	US	7.70%	8.20%
신규 실업수당 청구건수	11/22/08 21:30	US	265k	260k
실업보험연속수급신청자수	11/22/08 21:30	US	1,410k	1,416k
PPI 최종수요 MoM	11/22/08 21:30	US	0.30%	1.10%

주: 국가코드 CH=중국, SK=한국, US=미국, EC=유로존

주요국 증시 이슈

## · 美 7월 비농업 고용자수 52.8만 명 증가

- 미국 7월 비농업 고용자수가 전월 39.8만 명 증가와 컨센서스 25.8만 명 증가를 크게 상회하는 52.8만 명 증가 기록, 실업률은 전월대비 -0.1%p 감소한 3.5% 기록했으며, 시간당 임금은 +0.5% MoM, +5.2% YoY 상승

## · 미셸 보먼 연준 이사, 75bp 금리인상 관련 발언

- 미셸 보먼 연준 이사는 물가상승률이 일관되고, 의미있고, 지속적인 방식으로 하락하는 것을 볼 때까지 비슷한 규모의 금리인상을 논의 대상에 올려야 한다고 발언. 보먼 이사는 아직은 물가상승률이 점점을 찍었다는 구체적인 근거를 거의 보지 못했다고 언급

## · 경제지표 발표

- 중국 7월 수출은 전월 +17.9%를 소폭 상회하는 +18.0% 기록 (컨센서스 +15.0%)

자산별 상관관계 (20영업일)						
구분	KOSPI	S&P500	국채10년	달러	WTI	금
KOSPI		0.22	0.04	-0.26	0.42	0.30
S&P500	0.22		-0.15	-0.49	0.25	0.36
국채10년(미국)	0.04	-0.15		0.29	0.41	-0.59
달러	-0.26	-0.49	0.29		-0.21	-0.66
WTI	0.42	0.25	0.41	-0.21		-0.06
금	0.30	0.36	-0.59	-0.66	-0.06	

S&amp;P500 기준 상관관계

구분	현재	20영업일 전	전월비 변화	
KOSPI	0.22	0.46		-0.24
미국채 10년	-0.15	0.11		-0.26
달러	-0.49	-0.10		-0.40
WTI	0.25	0.06		0.20
금	0.36	-0.04		0.40

[Compliance Notice] 이 조사자료는 당사의 리서치센터가 신뢰할 수 있는 자료 및 정보로부터 얻어진 것이나, 당사가 그 정확성이나 완전성을 보장할 수 없으므로 참고자료로만 활용하시기 바라며 유가증권 투자 시 투자자 자신의 판단과 책임하에 종목선택이나 투자시기에 대한 최종 결정을 하시기 바랍니다. 따라서, 이 조사자료는 어떠한 경우에도 고객의 증권투자 결과에 대한 법적 책임소재의 증빙자료로 사용될 수 없습니다. 이 보고서는 당사의 저작물로서 모든 저작권은 당사에게 있습니다. 이 보고서는 당사의 동의 없이 어떤 형태로든 복제, 배포, 전송, 변형할 수 없습니다. 이 보고서는 학술적 목적으로 작성된 것이 아니므로 학술논문 등에 학술적인 목적으로 인용하려는 경우에는 당사에게 먼저 통보하여 동의를 얻으시기 바랍니다.