DS Daily 뉴욕 한장

DS INVESTMENT & SECURITIES
2022.08.09

시황 & 경제

미 증시, 엔비디아 실적 경고로 인한 반도체 주춤에 혼조

· 반도체 주 실적 경고에도 고용지표 호조는 여전히 영향력 행사할 듯. 연방기금 금리 인상 압박 요소로 혼조 지속
· 9월 75bp 인상 가능성은 69%로 증가. 이번 주 소비자물가지수 발표로 가닥 잡힐 듯
· S&P는 자동차(+1.25%)가 테슬라 소폭 회복에 아웃퍼폼. 반도체(-2.5%)는 엔비디아 하락에 언더퍼폼
· 장단기 금리차 역전폭 확대(-44.81bp). 10년물 금리 큰 폭 하락에 2000년 이래 최대 역전차 근접
· WTI(+1.97%)는 저점 노리는 투기 수요에 상승해 다시 90달러 상회 마감
· 달러(-0.24%)는 전일 고용지표 회복에 의한 상승폭을 반납하면서 하락

주요 지수		
S&P500	4140.06	-0.12%
나스닥	12644.46	-0.10%
다우존스	32832.54	0.09%
CBOE VIX	21.29	0.66%
10년물 금리	2.76%	-6.96bp
2년물 금리	3.21%	-2.04bp
장단기 금리차	-44.81bp	-4.92bp

시총 상위 기업	
애플	-0.29%
마이크로소프트	-0.92%
알파벳	-0.14%
아마존 닷컴	-0.99%
테슬라	0.78%
버크셔 해서웨이	-0.08%
유나이티드헬스 그룹	0.29%

기업 & 산업 이슈

· 노바백스, 코로나19 백신 수요 감소로 인한 가이던스 하향에 주가 32% 하락
· 퍼스트 솔라, 인플레이션 축소법 수혜 종목 부상에 주가 4.75% 상승

FX & Commodity		
달러지수	106.36	-0.24%
원/달러	1306.40	-0.62%
유로/달러	0.98	0.04%
WTI	90.76	1.97%
금	1786.80	0.78%
알루미늄	2426.75	0.66%
철광석	105.44	2.22%
밀	779.75	0.52%

주요 지표 발표 일정	
CB 고용동향지수(7월)	8월 8일
소비자물가지수(7월)	8월 10일
생산자물가지수(7월)	8월 11일
미시간 소비자지수(8월)	8월 12일

Index Chart

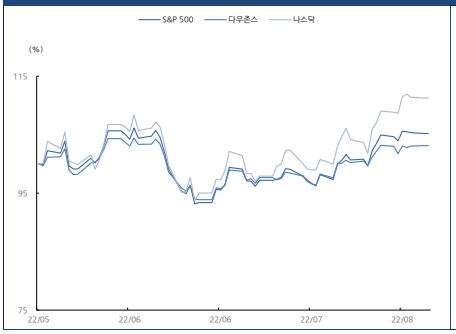

Commodity Chart

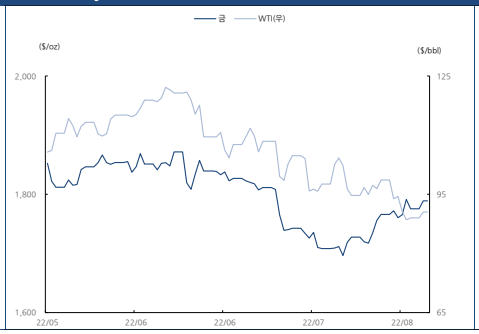

Fixed Income Chart

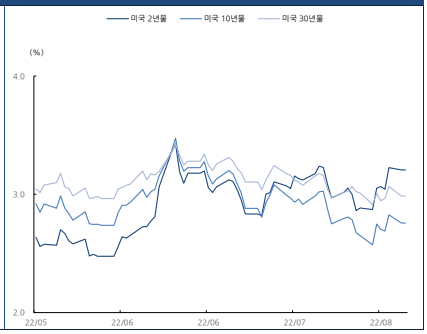

1D Best Sector

Applied Resources	Uranium	Automobiles & Auto Parts	Collective Investments	Real Estate	Fossil Fuels
+2.01%	+1.20%	+1.04%	+1.00%	+0.91%	+0.90%

1W Best Sector

Financial Technology & Infrastructure	Renewable Energy	Retailers	Software & IT Services	Cyclical Consumer Services	Collective Investments
+4.87%	+3.63%	+3.55%	+3.10%	+2.52%	+2.50%

1M Best Sector

Financial Technology & Infrastructure	Renewable Energy	Uranium	Retailers	Technology Equipment	Automobiles & Auto Parts
+32.61%	+22.37%	+18.74%	+14.18%	+12.43%	+11.01%

3M Best Sector

Renewable Energy	Academic & Educational Services	Financial Technology & Infrastructure	Uranium	Retailers	Industrial & Commercial Services
+54.97%	+31.26%	+21.21%	+20.90%	+17.80%	+10.90%

Compliance Notice

본 자료에 기재된 내용들은 작성자 본인의 의견을 정확하게 반영하고 있으며 외부의 부당한 압력이나 간섭 없이 작성되었음을 확인합니다. 본 자료는 고객의 증권투자를 돕기 위한 정보제공을 목적으로 제작되었습니다. 본 자료에 수록된 내용은 당사 리서치센터가 신뢰할 만한 자료 및 정보를 바탕으로 작성한 것이나, 당사가 그 정확성이나 완전성을 보장할 수 없으므로 참고자료로만 활용하시기 바라며 유가증권 투자 시 투자자 자신의 판단과 책임하에 최종결정을 하시기 바랍니다. 따라서 본 자료는 어떠한 경우에도 고객의 증권투자 결과에 대한 법적 책임소재의 증빙자료로 사용될 수 없습니다. 본 자료는 당사의 저작물로서 모든 저작권은 당사에게 있으며 어떠한 경우에도 당사의 동의 없이 복제, 배포, 전송, 변형될 수 없습니다.

업종별 시총 상위 종목 수익률

에너지 장비 & 서비스	
슐럼버거	-0.03
할리버튼	0.76
베이커 휴즈	1.63
NOV	0.46
헬머리치 & 페인	1.31
챔피언X	0.97

석유, 가스 & 소모 연료	
엑슨 모빌	0.57
쉐브론	-0.15
코노코필립스	0.84
EOG 리소시스	0.17
엔터프라이즈 프로덕츠 파트너	0.97
옥시덴털 페트롤리움	1.75

화학	
Linde PLC	-0.33
셔윈-윌리엄즈	1.44
에어 프로덕츠 앤드 케미컬스	-0.33
에코랩	-1.08
Corteva Inc	2.06
Dow Inc	1.28

건축 자재	
불칸 머티리얼스	0.09
마틴 마리에타 머터리얼스	-0.76
이글 머티리얼스	0.73
서밋 머티리얼스	1.98
유나이티드스테이츠라임&미네	3.16
Monarch Cement Co/The	-3.33

용기 & 포장재	
Amcor PLC	0.98
볼	1.10
에이버리 데니슨	1.97
인터내셔널 페이퍼	1.65
패키징 코퍼레이션 오브 아메	2.03
크라운 홀딩스	3.05

금속 & 채광	
프리포트 맥모란	1.16
서던 코퍼	0.38
뉴코	-0.07
뉴몬트	0.02
스틸 다이내믹스	-0.04
릴라이언스 스틸 & 알루미늄	-0.37

종이 & 임산물	
루이지애나-퍼시픽	2.04
Sylvamo Corp	2.33
레졸루트 포레스트 프로덕츠	1.14
머서 인터내셔널	1.06
클린워터 페이퍼	-1.37
글래트펠터	5.17

우주항공 & 국방	
레이테온 테크놀로지스	-1.97
록히드 마틴	-0.60
보잉	0.52
노스롭 그루만	-1.58
제너럴 다이내믹스	-1.30
L3해리스 테크놀로지스	-1.21

건축 제품	
존슨 콘트롤즈 인터내셔널	-0.09
트레인 테크놀로지스	1.07
Carrier Global Corp	0.14
칼라일	0.70
매스코	0.49
어드밴스트 드레이니지 시스템	1.98

건설 & 엔지니어링	
콴타 서비시스	0.26
AECOM	-0.82
윌스코트 모바일 미니 홀딩스	-0.24
마스텍	-0.54
MDU Resources Group Inc	-0.45
벌몬트 인더스트리스	0.63

전기 장비	
이튼	-0.48
에머슨 일렉트릭	-0.40
로크웰 오토메이션	-0.67
아메텍	-0.47
제네락 홀딩스	1.58
플러그 파워	1.71

복합 기업	
허니웰 인터내셔널	0.88
쓰리엠	0.73
GE	1.10
아이칸 엔터프라이지스	-0.89
스틸 파트너스 홀딩스	0.26
Dalrada Financial Corp	5.27

기계	
디어	0.12
캐터필러	0.23
일리노이 툴 웍스	-0.68
파커-하니핀	-0.09
Otis Worldwide Corp	-0.05
파카	0.50

무역 회사 & 판매업체	
패스널	1.36
WW 그레인저	1.13
Ferguson PLC	-0.83
유나이티드 렌털스	-0.40
에어캡 홀딩스	0.33
와츠코	1.37

상업 서비스 & 공급품	
웨이스트 매니지먼트	0.40
리퍼블릭 서비시스	0.66
신타스	0.47
코파트	-0.15
롤린스	0.48
테트라 테크	0.20

전문 서비스	
베리스크 애널리틱스	0.33
코스타 그룹	0.00
에퀴팩스	0.31
제이콥스 엔지니어링 그룹	-1.25
트랜스유니온	2.22
레이도스 홀딩스	-2.19

항공 화물 운송 & 물류	
UPS	-0.34
페덱스	-2.50
중퉁콰이디(케이먼)	-1.44
익스피다이터스	-0.42
CH 로빈슨 월드와이드	1.32
GXO Logistics Inc	2.12

항공사	
사우스웨스트 에어라인스	0.70
델타 에어라인스	2.46
유나이티드 에어라인스 홀딩스	2.19
아메리칸 에어라인스 그룹	1.90
알래스카 에어 그룹	0.54
Joby Aviation Inc	-4.05

해운	
짐 인터그레이티드 시핑 서비	4.43
커비	0.81
매트슨	0.80
스타 벌크 캐리어스	0.63
다나오스	0.03
코스타마레	0.87

도로 & 선로	
유니온 퍼시픽	-0.33
CSX	-0.88
우버 테크놀로지스	-0.50
노퍽서던	-0.51
올드 도미니언 프레이트 라인	1.23
J.B. 헌트 트랜스포트 서비시	1.89

운송 인프라	
Atlas Corp	-1.13
Corp America Airports SA	-0.38
Sky Harbour Group Corp	3.86
ICTS International NV	0.00
싱귤래리티 퓨처 테크놀로지	-0.88
Saker Aviation Services Inc	0.00

자동차 부품	
앱티브	4.14
보그워너	1.48
리어	3.15
오토리브	3.37
젠텍스	1.35
QuantumScape Corp	1.63

자동차	
테슬라	0.78
포드 모터 컴퍼니	3.14
제너럴 모터스	4.16
스텔란티스	3.21
페라리	0.76
Li Auto Inc	-1.28

가정용 내구재	
D.R. 호턴	1.19
레나	2.29
가민	0.97
NVR	0.33
풀티 그룹	2.69
월풀	-2.15

레저용 제품	
해스브로	0.24
마텔	0.44
폴라리스	1.69
브룬스윅 코퍼레이션/델라웨어	1.91
캘러웨이 골프	-0.53
Peloton Interactive Inc	1.02

섬유, 의류 & 사치품	
나이키	0.11
룰루레몬 애슬레티카	-0.49
VF	-0.20
태피스트리	0.97
덱커스 아웃도어	0.89
리바이 스트라우스	1.99

호텔, 레스토랑 & 레저	
맥도날드	-0.94
스타벅스	-0.01
부킹 홀딩스	1.60
에어비앤비	-1.10
메리어트 인터내셔널/메릴랜드	0.80
치폴리 멕시칸 그릴	1.31

다양한 소비자 서비스	
서비스 코퍼레이션 인터내셔널	0.49
ADT Inc	-0.25
H&R 블록	0.65
터미닉스 글로벌 홀딩스	-0.13
신동방 교육 & 과기 집단	-8.57
브라이트 호라이즌 패밀리 솔	1.86

판매업체	
제뉴인 파츠	0.61
LKQ	-1.00
풀 코퍼레이션	2.15
Fountain Healthy Aging Inc	0.00
Funko Inc	0.53
웨이코 그룹	3.94

인터넷 & 다이렉트 마케팅 리테일	
아마존 닷컴	-0.99
알리바바 그룹 홀딩	-1.86
JD닷컴	-4.96
핀두어두어	-5.13
메르카도리브레	-0.05
Coupang Inc	-0.16

복합 소매	
타겟	0.51
달러 제너럴	0.88
달러 트리	0.80
메이시스	5.27
딜라드	8.27
콜스	2.98

전문 소매	
홈디포	0.74
로우스 컴퍼니스	1.39
TJX 컴퍼니스	1.37
오라일리 오토모티브	0.46
오토존	1.07
로스 스토어스	1.28

음료	
코카콜라	-0.65
펩시코	-0.40
큐리그 닥터 페퍼	0.15
몬스터 베버리지	-2.13
컨스텔레이션 브랜즈	-3.88
브라운-포맨	-1.69

식품	
몬델리즈 인터내셔널	0.27
허쉬	-0.34
아처-대니얼스-미들랜드	-0.33
크래프트 하인즈	0.59
제너럴 밀즈	0.25
타이슨 푸드	-8.40

담배	
필립 모리스 인터내셔널	0.04
알트리아그룹	0.27
RLX Technology Inc	3.18
벡터 그룹	1.14
유니버셜 코퍼레이션 오브 버	-0.52
터닝 포인트 브랜즈	2.11

가정용품	
프록터 앤 갬블	0.38
콜게이트-팜올리브	0.47
킴벌리클라크	0.68
처치 & 드와이트	0.72
크로락스	4.02
Reynolds Consumer Products I	1.89

개인용품	
에스티 로더	-0.21
올라플렉스 홀딩스	0.31
코티	0.53
BellRing Brands Inc	4.13
허벌라이프 뉴트리션	3.17
인터 퍼퓸스	0.54

건강관리 장비 & 용품	
애보트 래버러토리	-0.23
메드트로닉	0.32
인튜이티브 서지컬	-0.50
스트라이커	0.71
벡톤 디킨슨	0.68
에드워즈 라이프사이언스	-0.62

건강관리 업체 & 서비스	
유나이티드헬스 그룹	0.29
CVS 헬스	-0.25
엘러밴스 헬스	0.12
시그나	0.00
휴매나	-0.31
HCA 홀딩스	-0.69

건강관리 기술	
비바 시스템스	-0.72
Change Healthcare Inc	1.47
Doximity Inc	8.84
텔라닥 헬스	3.50
Definitive Healthcare Corp	3.37
Certara Inc	1.64

생명공학	
애브비	1.67
암젠	0.42
길리어드 사이언스	0.83
버텍스 파마수티컬스	2.06
모더나	-2.09
리제네론 파마수티컬스	2.77

제약	
존슨앤드존슨	-0.53
일라이 릴리	0.39
화이자	0.61
머크	1.24
브리스톨 마이어스 스퀴	2.33
조에티스	-0.34

생명 과학 도구 & 서비스	
써모 피셔 사이언티픽	-1.07
다나허	-1.04
아이큐비아 홀딩스	-0.46
애질런트 테크놀로지스	-0.82
일루미나	-0.35
메틀러 톨레도 인터내셔널	-0.42

은행	
제이피모간체이스	-1.22
뱅크오브아메리카	-1.38
웰스파고 & 컴퍼니	-1.30
씨티그룹	-0.37
U.S. 뱅코프	-0.93
PNC 파이낸셜 서비스	-0.60

저축 & 모기지 금융	
Rocket Cos Inc	-5.33
UWM Holdings Corp	-0.99
뉴욕 커뮤니티 뱅코프	1.18
이센트 그룹	-0.33
MGIC 인베스트먼트	0.00
Enact Holdings Inc	-1.03

다양한 금융 서비스	
버크셔 해서웨이	-0.08
Apollo Global Management Inc	-0.19
에퀴터블 홀딩스	0.53
보야 파이낸셜	0.12
Jackson Financial Inc	0.32
Cannae Holdings Inc	2.59

소비자 금융	
아메리칸 엑스프레스	-0.15
캐피털 원 파이낸셜	1.40
디스커버 파이낸셜 서비시스	0.52
싱크로니 파이낸셜	1.56
앨라이 파이낸셜	2.73
Lufax Holding Ltd	-0.23

캐피탈 시장	
모간스탠리	-0.12
찰스 슈왑	-1.24
S&P 글로벌	0.39
블랙스톤	1.49
골드만삭스 그룹	0.00
블랙록	0.05

모기지 부동산 투자신탁	
애널리 캐피털 매니지먼트	1.07
스타우드 프로퍼티 트러스트	1.53
AGNC 인베스트먼트	1.31
블랙스톤 모기지 트러스트	0.63
리듬 캐피털	0.51
해넌 암스트롱	8.65

보험	
마시 앤 맥레넌 컴퍼니	0.83
처브	0.67
프로그레시브	0.18
Aon PLC	0.80
메트라이프	0.22
아메리칸 인터내셔널 그룹	0.85

IT 서비스	
비자	-1.18
마스터카드	-1.50
액센츄어	0.32
인터내셔널 비즈니스 머신스	0.10
페이팔 홀딩스	0.99
오토매틱 데이터 프로세싱	0.57

소프트웨어	
마이크로소프트	-0.92
오라클	-1.14
어도비	0.21
세일즈포스	-0.22
인튜이트	-0.48
서비스나우	0.02

통신 장비	
Cisco Systems Inc	0.02
모토로라 솔루션스	-0.82
아리스타 네트웍스	-1.56
유비쿼티	0.86
F5	-0.89
주니퍼 네트웍스	0.25

하드웨어, 스토리지 & 주변기기	
애플	-0.29
HP	-0.39
델 테크놀로지스	0.09
휴렛패커드 엔터프라이즈	0.28
Seagate Technology Holdings	0.16
넷앱	0.39

전자 장비 기기 & 부품	
암페놀	0.05
타이코 전자	-0.17
코닝	0.28
키사이트 테크놀로지스	-0.62
CDW	-0.62
텔레다인 테크놀로지스	-1.54

반도체 & 반도체 장비	
엔비디아	-6.30
브로드컴	-1.07
퀄컴	-1.60
텍사스 인스트루먼트	-0.81
어드밴스드 마이크로 디바이시	-2.19
인텔	-0.03
어플라이드 머티어리얼즈	-1.63

다양한 전기통신 서비스	
버라이존 커뮤니케이션스	-0.91
AT&T	-1.91
루멘 테크놀로지스	2.72
리버티 글로벌	-0.05
Frontier Communications Pare	1.13
이리디움 커뮤니케이션스	-0.42
글로벌스타	-4.24

무선 전기통신 서비스	
T-모바일 US	0.01
유나이티드 스테이츠 셀룰러	3.56
밀리콤	0.66

유틸리티	
넥스트에라 에너지	-0.52
듀크 에너지	-0.11
서던 컴퍼니	-0.10

미디어	
컴캐스트	0.84
차터 커뮤니케이션스	0.23
시리우스 XM 홀딩스	1.06

인터렉티브 미디어 & 서비스	
알파벳	-0.14
메타 플랫폼스	1.88
바이두	-1.03

엔터테인먼트	
월트디즈니	2.33
넷플릭스	2.96
액티비전 블리자드	0.63

부동산	
아메리칸 타워	0.30
프로로지스	-0.13
크라운 캐슬	0.47