KYOBO Daily Market Monitor

KYOBO 교보증권

2022-12-02

국내 증시

주요지표(pt, %)	종가	1D	1W	1M	YTD	1Y
KOSPI	2,479.84	+0.30	+1.58	+6.47	-16.72	-15.55
KOSDAQ	740.60	+1.52	+0.32	+6.69	-28.37	-26.37
대형주	2,464.98	+0.19	+1.59	+6.07	-15.15	-13.05
중형주	2,737.12	+0.56	+1.20	+8.31	-16.97	-15.80
소형주	2,273.21	+1.40	+2.30	+8.75	-11.79	-9.82
KOSPI 시가총액(조 원)	1,959.62	+0.30	+1.54	+6.58	-11.06	-9.59
KOSDAQ시가총액(조 원)	343.08	+1.52	+0.40	+7.34	-23.13	-21.24
KOSPI 거래대금(십억 원)	8,850.00	-29.02	+29.20	-4.56	+1.41	-25.64
KOSDAQ 거래대금(십억 원)	5,758.00	+15.07	+10.26	+21.22	-43.01	-59.25
외국인 순매수(누적, 십억 원)		+182	+1,561	+3,273	-9,467	-6,116
기관 순매수(누적, 십억 원)		+468	+7	+545	-14,301	-10,023
개인 순매수(누적, 십억 원)		-651	-1,332	-3,531	+24,383	+16,859
자금동향	**11/30**	**1D**	**1W**	**1M**	**YTD**	**1Y**
고객예탁금(십억 원)	46,675	-1,563	-1,740	-3,329	-22,979	-18,230
신용융자잔고(십억 원)	16,986	+55	+131	+1,053	-5,980	-6,493
MMF(십억 원)	154,834	-3,379	-5,086	+1,191	+16,848	+3,134
주식형 펀드자금(십억 원)	96,844	+591	+757	+1,985	+943	+5,191
채권형 펀드자금(십억 원)	117,917	-743	-477	-2,864	-11,984	-10,854
혼합주식형 펀드자금(십억원)	9,833	-2	-22	-58	+178	+309

글로벌 증시

주요지표(pt, %)	종가	1D	1W	1M	YTD	1Y
Dow	34,395.01	-0.56	+0.59	+5.33	-5.35	+1.10
NASDAQ	11,482.45	+0.13	+1.75	+5.43	-26.61	-24.73
S&P500	4,076.57	-0.09	+1.22	+5.72	-14.47	-9.67
VIX(변동성지수)	19.84	-3.60	-2.84	-23.13	+15.21	-36.25
유로 STOXX50	3,984.50	+0.50	+0.57	+9.13	-7.30	-4.66
영국 FTSE100	7,558.49	-0.19	+1.23	+5.18	+2.36	+5.44
독일 DAX30	14,490.30	+0.65	-0.34	+8.63	-8.78	-6.35
프랑스 CAC40	6,753.97	+0.23	+0.70	+6.73	-5.58	-1.86
러시아 RTS	1,123.63	-0.13	-1.98	+0.49	-29.59	-33.40
중국 상해종합	3,165.47	+0.45	+2.47	+6.61	-13.03	-11.50
홍콩 항셍지수	18,736.44	+0.75	+6.09	+21.23	-19.92	-20.81
홍콩 H	6,384.90	+0.16	+6.55	+22.56	-22.48	-24.23
일본 NIKKEI225	28,226.08	+0.92	-0.55	+1.98	-1.96	+1.04
호주 S&P/ASX200	7,354.42	+0.96	+1.56	+5.41	-1.21	+1.64
인도 SENSEX30	63,284.19	+0.29	+1.62	+3.54	+8.64	+9.71
인도네시아 자카르타	7,020.80	-0.85	-0.84	-0.45	+6.68	+7.88
베트남	1,036.28	-1.16	+9.35	+0.24	-30.84	-30.23
브라질 보베스타	110,925.60	-1.39	-0.81	-5.13	+5.82	+10.07
멕시코 볼사	51,457.55	-0.44	-1.00	+1.17	-3.41	+2.90

국내 섹터별(KOSPI)

WICS level1(pt, %)	종가	1D	1W	1M	YTD	1Y
에너지	4,819.98	-0.22	+2.46	+0.55	-8.04	-1.40
소재	4,483.18	-0.29	+0.69	+7.62	+3.24	-1.32
산업재	1,730.04	+0.06	+1.10	+6.24	-8.55	-6.33
경기소비재	2,849.16	+0.51	+2.39	+7.58	-20.26	-18.37
필수소비재	4,681.93	-0.56	+1.33	+3.49	-3.98	-3.76
건강관리	4,594.92	+1.20	-0.49	+2.17	-25.68	-25.36
금융	1,358.16	+1.57	+3.85	+13.01	-8.25	-9.85
IT	2,531.02	+0.45	+1.31	+5.27	-22.87	-17.59
통신서비스	322.14	+1.00	-0.12	+11.85	-42.89	-45.75
유틸리티	812.87	+0.07	+2.53	+15.59	-0.15	-0.47

미국 섹터별(S&P500)

GICS level1(pt, %)	종가	1D	1W	1M	YTD	1Y
에너지	691.37	-0.42	-1.67	-0.76	+63.54	+69.94
소재	519.55	-0.03	+0.31	+11.20	-8.79	-1.02
산업재	858.03	-0.00	+0.74	+7.63	-4.13	+2.35
경기소비재	1,132.42	-0.11	+2.36	+2.08	-29.70	-28.59
필수소비재	800.38	-0.47	+0.72	+5.99	-0.52	+9.83
건강관리	1,622.56	+0.24	+2.32	+4.85	-1.30	+7.63
금융	598.13	-0.71	+0.20	+5.64	-7.99	-4.06
IT	2,373.66	+0.07	+1.19	+6.84	-22.31	-18.70
통신서비스	173.45	+0.29	+2.52	+9.14	-35.15	-32.17
유틸리티	360.58	-0.19	+1.16	+5.88	-0.86	+8.24

국내 주요 섹터/테마 ETF 수익률

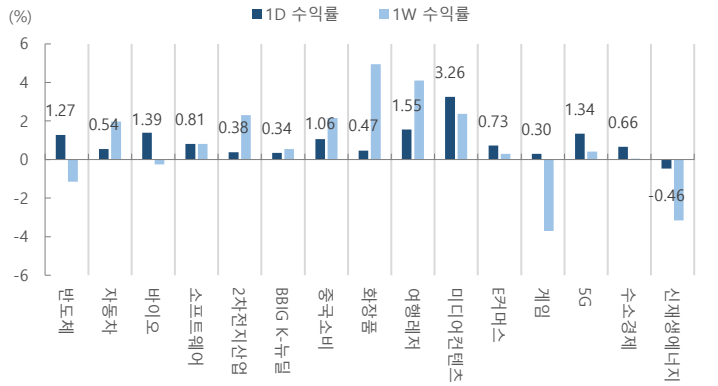

글로벌 주요 섹터/테마 ETF 수익률

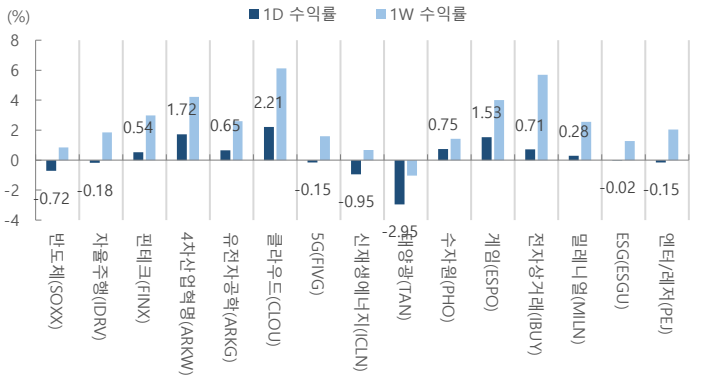

KOSPI200+KOSDAQ150 일일 상승률/하락률 Top10 종목

기업명	수익률(%)	기업명	수익률(%)
신풍제약	+10.85	국일제지	-6.48
메리츠금융지주	+9.14	두산	-4.83
다우데이타	+7.47	BGF리테일	-4.38
하이브	+7.34	LS	-3.86
위메이드	+7.19	삼성전기	-3.55
아미코젠	+6.89	에스디바이오센서	-3.34
하나투어	+6.61	오스코텍	-3.24
JYP Ent.	+6.60	크래프톤	-3.08
GS건설	+6.41	HMM	-2.69
메지온	+5.98	LG화학	-2.43

S&P500 일일 상승률/하락률 Top 10종목

기업명	수익률(%)	기업명	수익률(%)
엣시	+5.53	세일즈포스	-8.27
시놉시스	+5.39	달러 제너럴	-7.56
텔레플렉스	+4.56	박스터 인터내셔널	-6.86
캐털란트	+4.19	코스트코 홀세일	-6.56
포티넷	+4.18	아처-대니얼스-미들랜드	-6.34
세리디언 HCM 홀딩	+4.09	싱크로니 파이낸셜	-4.36
덴츠플라이 시로나	+3.90	모자이크	-4.29
넷플릭스	+3.74	CF 인더스트리스 홀딩스	-4.21
STERIS PLC	+3.54	캐피털 원 파이낸셜	-3.80
젠 디지털	+3.48	마이크론 테크놀로지	-3.75

국내 기관 순매수/순매도 상위 종목

기업명	순매수(십억 원)	기업명	순매도(십억 원)
KODEX MSCI Korea TR	+53.02	LG에너지솔루션	-32.28
엘앤에프	+25.25	현대일렉트릭	-9.28
NAVER	+24.57	LG이노텍	-8.74
하이브	+23.17	TIGER 200선물인버스2X	-7.75
카카오	+21.91	현대미포조선	-6.04
에코프로비엠	+20.47	고려아연	-5.90
SK하이닉스	+19.54	포스코케미칼	-5.71
KODEX 코스닥150레버리지	+18.45	KODEX 200	-5.46
GS건설	+18.32	크래프톤	-5.38
메리츠금융지주	+16.41	두산밥캣	-5.08

국내 외국인 순매수/순매도 상위 종목

기업명	순매수(십억 원)	기업명	순매도(십억 원)
삼성전자	+196.79	KODEX MSCI Korea TR	-53.02
KODEX 200선물인버스2X	+43.63	삼성전기	-42.57
에코프로비엠	+29.81	LG화학	-38.69
금양	+25.21	SK하이닉스	-36.21
포스코케미칼	+18.18	SK이노베이션	-22.90
LG에너지솔루션	+16.25	HMM	-19.80
현대로템	+15.65	POSCO홀딩스	-15.53
LG이노텍	+15.02	카카오페이	-13.81
JYP Ent.	+14.08	LG전자	-13.31
에코프로	+13.01	NAVER	-13.05

KYOBO Daily Market Monitor

KYOBO 교보증권

2022-12-02

FICC

금리(%, bp)	종가	1D	1W	1M	YTD	1Y
국고채 3년	3.64	-6.30	-4.90	-41.80	+184.70	+182.50
국고채 10년	3.66	-2.00	+4.50	-47.60	+140.50	+147.80
한국 CD(91일)	4.03	+0.00	+0.00	+6.00	+274.00	+277.00
미국채 2년	4.23	-8.26	-24.97	-31.71	+349.54	+367.63
미국채 10년	3.50	-10.06	-18.79	-53.71	+199.47	+210.11
장단기 스프레드(bp)	-72.28	-1.80	+5.22	-22.00	-150.07	-157.52
독일 국채 10년	1.81	-11.60	-3.60	-31.70	+199.10	+215.70
일본 국채 10년	0.25	+0.00	+0.50	-0.40	+18.20	+18.80
중국 국채 10년	2.90	-2.00	+9.00	+23.70	+12.30	+2.60
환율	**종가**	**1D**	**1W**	**1M**	**YTD**	**1Y**
달러 인덱스(pt)	104.72	-1.16	-1.28	-6.07	+9.46	+9.05
달러/원	1,299.60	+1.45	+2.22	+9.05	-8.44	-9.28
달러/원 NDF(1개월물)	1,304.00	-0.20	+1.78	+8.68	-8.66	-9.70
유로/달러	1.05	+1.10	+1.06	+6.51	-7.48	-7.07
달러/위안	7.05	+0.55	+1.40	+3.18	-9.89	-9.72
100엔/원	9.63	-1.99	-0.56	-0.77	+7.23	+8.35
상품	**종가**	**1D**	**1W**	**1M**	**YTD**	**1Y**
WTI	81.22	+0.83	+4.21	-6.85	+17.23	+30.75
Brent	87.02	+0.06	+2.09	-6.22	+20.11	+32.88
Dubai	84.36	+5.17	+10.69	-7.58	+10.30	+20.62
금	1,803.10	+1.96	+2.73	+9.41	-1.43	+1.20
은	22.76	+2.53	+5.71	+15.94	-2.37	+1.97
구리	8,239.00	+0.00	+2.46	+7.67	-15.24	-12.76
CRB지수	279.46	-0.10	+0.94	+1.13	+20.27	+27.96
BDI지수	1,355.00	+0.00	+9.10	-1.60	-38.88	-55.53
필라델피아반도체지수	2,804.70	-0.78	+0.66	+16.73	-28.93	-26.40

주요국 국채 수익률 추이

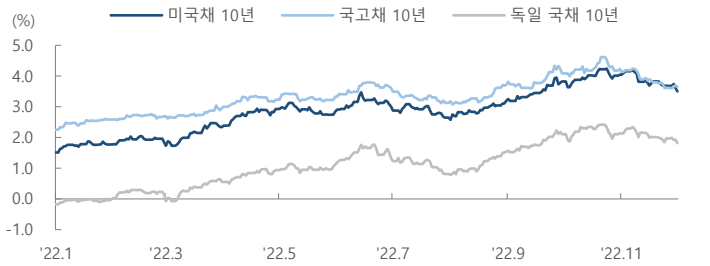

달러 인덱스, 원/달러 환율 추이

원유가격, 금 가격 추이

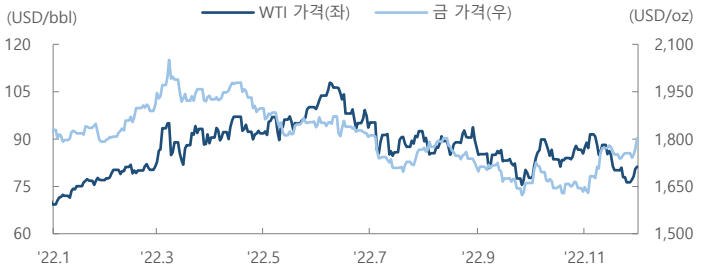

주요국 경제지표 일정

지표명	일자	국가	전망치	이전치
PPI 전월비	02/22/12 19:00	EC	-2.00%	1.60%
PPI 전년비	02/22/12 19:00	EC	31.70%	41.90%
2개월 급여 순 수정	02/22/12 22:30	US	-	-
비농업부분고용자수 변동	02/22/12 22:30	US	200k	261k
민간부문 고용자수 변동	02/22/12 22:30	US	188k	233k
제조업임금변동	02/22/12 22:30	US	19k	32k
실업률	02/22/12 22:30	US	3.70%	3.70%
시간당 평균 임금(전월대비)	02/22/12 22:30	US	0.30%	0.40%
시간당 평균 임금(전년대비)	02/22/12 22:30	US	4.60%	4.70%
평균 주간근로시간 전체 직원	02/22/12 22:30	US	34.50	34.50
경제활동 참가율	02/22/12 22:30	US	62.30%	62.20%
실업률	02/22/12 22:30	US	-	6.80%
외환보유액	05/22/12 06:00	SK	-	$414.01b
차이신 중국 PMI 종합	05/22/12 10:45	CH	-	48.30
차이신 중국 PMI 서비스업	05/22/12 10:45	CH	48.00	48.40
S&P Global Eurozone Services PMI	05/22/12 18:00	EC	-	48.60
S&P Global Eurozone Composite PMI	05/22/12 18:00	EC	-	47.80
센틱스 투자자기대지수	05/22/12 18:30	EC	-	-30.90
소매판매 (전월대비)	05/22/12 19:00	EC	-	0.40%
소매판매 YoY	05/22/12 19:00	EC	-	-0.60%
S&P 글로벌 미국 서비스업 PMI	05/22/12 23:45	US	46.10	46.10
S&P 글로벌 미국 종합 PMI	05/22/12 23:45	US	-	46.30
제조업수주	06/22/12	US	0.70%	0.30%
제조업수주, 운송제외	06/22/12	US	-	-0.10%
내구재 주문	06/22/12	US	-	1.00%
운송제외 내구재	06/22/12	US	-	0.50%
자본재 수주 비방위산업(항공기제외)	06/22/12	US	-	0.70%
자본재 출하 비방위산업(항공기제외)	06/22/12	US	-	1.30%
ISM 서비스 지수	06/22/12	US	53.40	54.40
무역수지	06/22/12 22:30	US	-$75.7b	-$73.3b

주: 국가코드 CH=중국, SK=한국, US=미국, EC=유로존

주요국 증시 이슈

· 美 10월 PCE +6.0% YoY, core PCE +5.0% YoY

- 미국 10월 PCE는 전월 +6.2% YoY를 하회하는 +6.0% YoY 기록하며 컨센서스에 부합(전월대비 +0.3%). core PCE도 +5.0% YoY를 기록해 예상치 부합(전월대비 +0.2%)

· 美 CG&C 감원 계획 +127% MoM

- 미국 11월 챌린저, 그레이 & 크리스마스(CG&C) 감원 계획은 7만6,835명으로 전월대비 +127% 증가(10월 3만3,843명). 감원 계획 급증은 기술 부문이 11월 5만 2,771명으로 증가한 것에서 기인. 앤드류 챌린저 CG&C 부대표는 기술 섹터가 지금까지 가장 많은 감원을 발표했으며, 다른 산업에서도 느린 속도로 일자리를 줄이고, 고용도 둔화되는 것으로 나타났다고 밝힘

· 경제지표 발표

- 미국 11월 ISM 제조업 PMI는 전월 50.2를 하회하는 49.0 기록(컨센서스 49.8)
- 미국 10월 개인소득은 전월 +0.4% MoM을 상회하는 +0.7% MoM 기록 (컨센서스 +0.4% MoM)

자산별 상관관계(20영업일)

구분	KOSPI	S&P500	국채10년	달러	WTI	금
KOSPI		0.79	0.05	-0.40	0.21	0.30
S&P500	0.79		0.10	-0.20	0.45	-0.06
국채10년(미국)	0.05	0.10		0.53	0.14	-0.57
달러	-0.40	-0.20	0.53		-0.09	-0.81
WTI	0.21	0.45	0.14	-0.09		-0.12
금	0.30	-0.06	-0.57	-0.81	-0.12	

S&P500 기준 상관계수

구분	현재	20영업일 전	전월비 변화
KOSPI	0.79	0.41	0.38
미국채 10년	0.10	-0.05	0.15
달러	-0.20	0.00	-0.20
WTI	0.45	-0.11	0.55
금	-0.06	-0.06	0.00

| **Compliance Notice** | 이 조사자료는 당사의 리서치센터가 신뢰할 수 있는 자료 및 정보로부터 얻어진 것이나, 당사가 그 정확성이나 완전성을 보장할 수 없으므로 참고자료로만 활용하시기 바라며 유가증권 투자 시 투자자 자신의 판단과 책임하에 종목선택이나 투자시기에 대한 최종 결정을 하시기 바랍니다. 따라서, 이 조사자료는 어떠한 경우에도 고객의 증권투자 결과에 대한 법적 책임소재의 증빙자료로 사용될 수 없습니다.이 보고서는 당사의 저작물로서 모든 저작권은 당사에게 있습니다. 이 보고서는 당사의 동의 없이 어떤 형태로든 복제, 배포, 전송, 변형할 수 없습니다. 이 보고서는 학술적 목적으로 작성된 것이 아니므로 학술논문 등에 학술적인 목적으로 인용하려는 경우에는 당사에게 먼저 통보하여 동의를 얻으시기 바랍니다.