

Global Carbon Daily

Analyst. 최관순, 3773-8812 / ks1.choi@sks.co.kr



글로벌 배출권 가격

2023-03-29

지역	종목	단위	가격	원화 환산	1D(%)	1W(%)	1M(%)	3M(%)	Price Flow
유럽 (선물)	EUA	유로/톤	89.3	125,418	2.2	-0.5	-8.3	3.8	
	UKA	파운드/톤	72.9	116,803	2.4	-1.2	-12.8	-0.7	
미국 (선물)	RGGI	달러/톤	13.1	17,068	0.0	0.8	-0.9	-6.3	
	CCA	달러/톤	30.8	40,060	0.0	0.4	3.8	2.7	
한국 (현물)	KAU	원/톤	13,650	-	1.9	-0.4	7.5	-16.8	
	KOC	원/톤	13,000	-	0.0	-3.7	-13.3	-6.5	
	i-KOC	원/톤	14,850	-	0.0	0.0	-9.7	-9.7	
중국(현물)	CEA	위안/톤	56.0	10,578	0.0	0.0	-0.9	0.2	

*KOC, i-KOC는 국내/국외 온실가스 저감 인증실적

*3M 기준

글로벌 에너지 가격

원자재	종목	단위	가격	1D(%)	1W(%)	1M(%)	3M(%)	Price Flow
원유	미국 WTI	USD/bbl.	73.2	0.5	5.6	-4.1	-7.3	
	유럽 Brent	USD/bbl.	78.7	0.7	4.4	-5.4	-5.5	
	중동 Dubai	USD/bbl.	77.6	0.6	4.6	-4.4	-1.7	
천연가스	미국 NYM HH	USD/MMBtu	2.0	-2.8	-13.5	-17.2	-56.9	
	유럽 ICE Dutch TTF	EUR/MWh	42.8	0.5	0.8	-16.2	-47.4	
LNG	일본/한국 NYM JKM	USD/MMBtu	12.5	-0.2	-8.4	-16.6	-56.1	
석탄	유럽 ICE ARA	USD/MT	137.8	0.8	-0.9	-0.1	-39.4	
	중국 ZCE	CNY/MT	801.4	0.0	0.0	0.0	-21.6	
	호주 뉴캐슬	USD/MT	176.5	0.1	1.4	-15.6	-56.1	

*3M 기준

탄소배출권 ETF/ETN

종목코드	이름	단위	가격	1D(%)	1W(%)	총자산	1D(%)	1W(%)
KRBN	KS Global Carbon	USD	38.7	1.2	-0.3	620	0.0	-1.4
KEUA	KS European Carbon	USD	32.9	1.9	-0.7	34	0.0	-2.5
KCCA	KS California Carbon	USD	23.8	0.1	0.3	228	0.0	0.4
GRN	iPath Series B Carbon ETN	USD	34.9	1.7	-0.6	49	0.0	-1.9
400580	SOL 유럽탄소배출권	KRW	13,450	0.2	0.8	9,326	-0.2	-0.4
400590	SOL 글로벌탄소배출권	KRW	12,725	1.4	1.8	24,936	-0.2	-0.6
400570	KODEX 유럽탄소배출권	KRW	13,600	0.9	1.4	34,732	-0.1	-0.2
401590	HANARO 글로벌탄소배출권	KRW	12,015	0.9	0.8	11,792	-0.6	-1.3

*단위: 미국 백만달러/한국 백만원

배출권/에너지 관련 뉴스

[뉴욕유가] 쿠르드 원유 수출 차질 등에 상승

<https://bit.ly/3zgVyE2>

이회성 IPCC의장, "산업계 탄소배출 많은 한국, 탄소중립에 유리"

<https://bit.ly/3K09CXM>

금융사 증권인수 업무의 탄소배출량 어찌 계산할까?

<https://bit.ly/3TRd7nE>

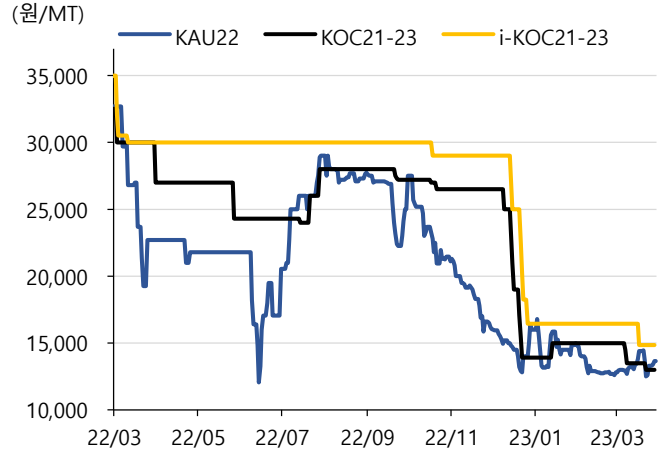
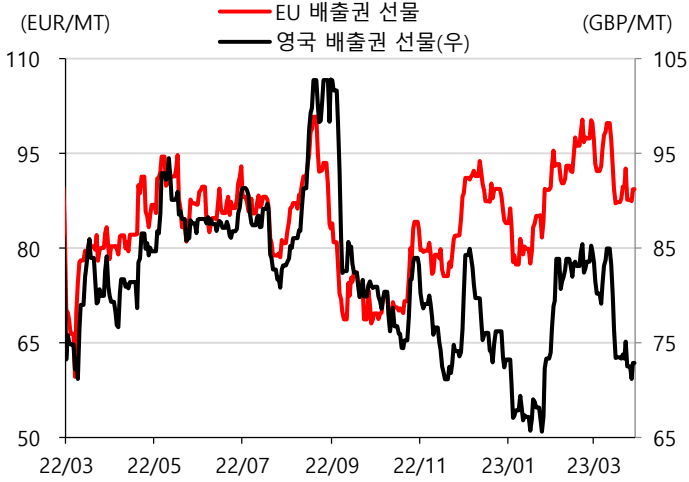
Global Carbon Daily

Analyst. 최관순, 3773-8812 / ks1.choi@sks.co.kr



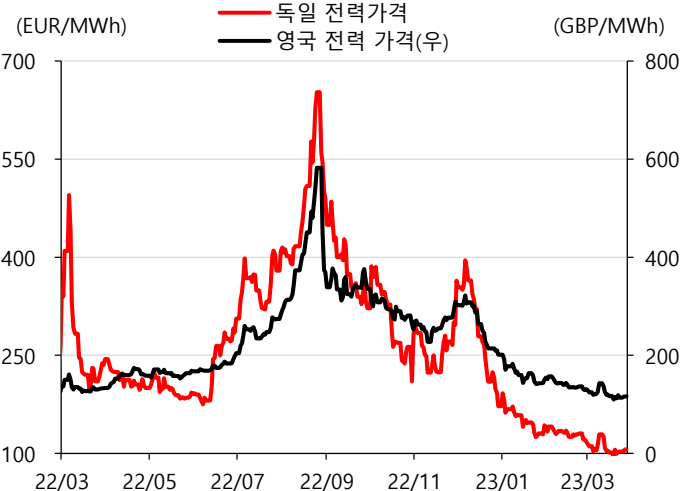
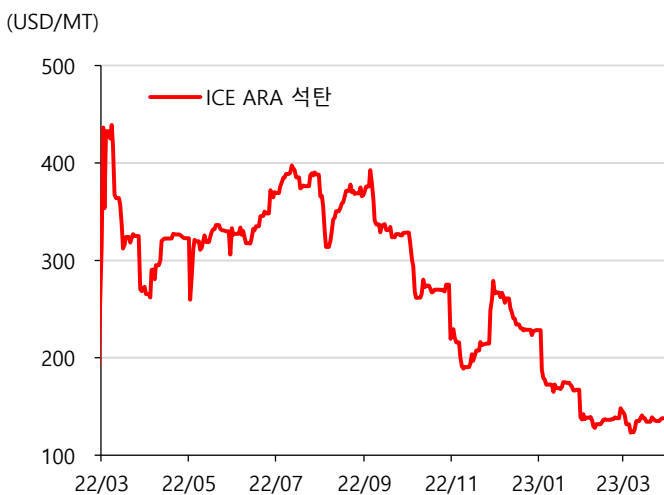
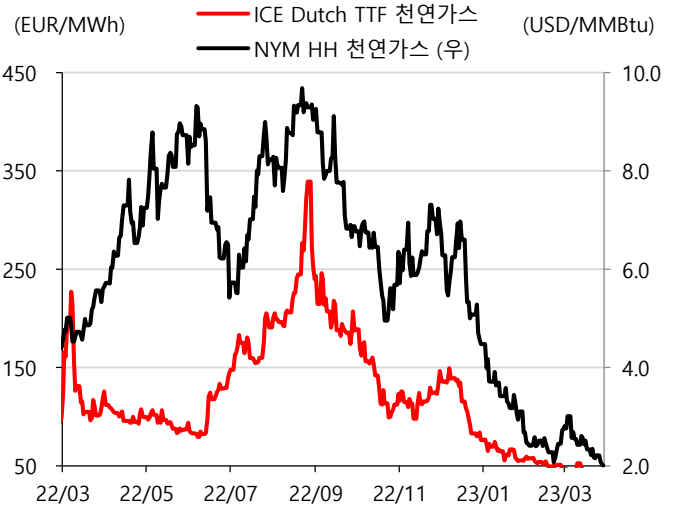
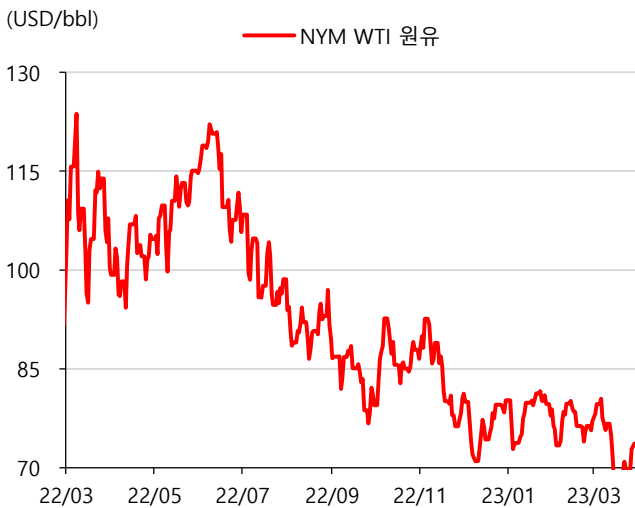
2023-03-29

국내외 배출권 가격 추이



출처: Bloomberg, SK증권

원자재 가격/유럽 전력 가격



출처: Bloomberg, SK증권