



주요 뉴스

- Summary: 은행권 이슈 부재 속 기술주 강세에 이틀 연속 랠리. S&P 500 +0.6%
- Fed 위원들 발언: 대체로 금리 1회 추가 인상, 은행 시스템 견고하지만 경기 둔화 가능성을 시사
- 위험성호: 주식시장, 대다수 종목이 상승하는 전형적인 위험성호 지속, 나스닥이 0.7% 오르며 강세
- 무난한 경제지표: 미국 4분기 GDP 확정치 QoQ 2.6%로 소폭 하향 조정, 실업수당청구 건선 소폭 상승
- 개별 이슈: 찰스 슈왈(-5.0%)은 모건스탠리 투자자의견 및 목표주가 하향에 급락. 은행주 전반 부진
- 업종: 당국의 은행 감독 강화 계획에 금융(-0.4%) 제외 모든 업종 상승. 부동산, IT 1% 상승

주요국 사항

미국: S&P 500 - S&P 500 +0.6%. 기술주 강세에 이틀 연속 랠리 - 신규 실업수당청구건수는 19만8천 건으로 전주보다 7천 건 증가하며 최근 3주간 가장 높은 수준이지만 여전히 20만 건 미만으로 역사적 낮은 수준 유지 - 이어진 Fed 인사를 발언. 수간 콜린스 인플레 높다며 긴축 의지. 리치몬드도 인플레이션에 대해 너무 빨리 물러서면 피해 커질것이라 우려	중국: 상해종합 - 상해종합지수 +0.7%. 저가 매수세 유입에 5거래일 만 상승 - 전일 알리바바가 회사를 6개 독립 사업단위로 재편한다는 소식에 중국 정부의 빅테크 규제 완화 기대감이 증시 상승 요인으로 작용 - 리창총리가 보아포럼에서 긍정적인 경제 전망을 제시한 점도 투자심리 자극 요인 - 에너지(-1.0%), 소재(-0.7%) 등 하락한 반면 IT(+2.3%) 등이 낙폭 방어
한국: KOSPI - KOSPI는 마이크로 추가 감소계획에 반도체 업황 개선 기대감 반영하며 상승. KOSPI +0.4% - 의료정밀(+2.9%), 건설(+1.5%) 등 상승. 비금속광물(-0.9%), 통신(-1.5%) 등 하락 - 반도체 제외 업종 내 추가 상이. SK이노베이션 주주친화적 사자주 매입 소식에 강세 - 원/달러 환율은 전반적인 방향성 뚜렷하지 않은 가운데 지수 수입 유입에 소폭 하락	유로존: EuroStoxx 50, 일본: Nikkei 225 - Nikkei225 -0.4%. 배당금 지급 이슈로 하락. 기업 3월말 결산 앞두고 배당금 지급 확정 이후 나오는 매물 이 시장에 부담. 다만 글로벌 금융권 불안 완화가 추가적 악세 흐름 제한 - Stoxx50 +1.3%. 금리인상 사이클 조기 종료 기대감과 은행 불안 완화가 결합되며 상승 압력 - 독일 3월 CPI 전년 동월 대비 7.4% 올라 전월8.4%보다 둔화했지만 예상치 7.3% 상회하며 ECB 통화정책에 영향 미칠 것으로 예상

주요 이벤트

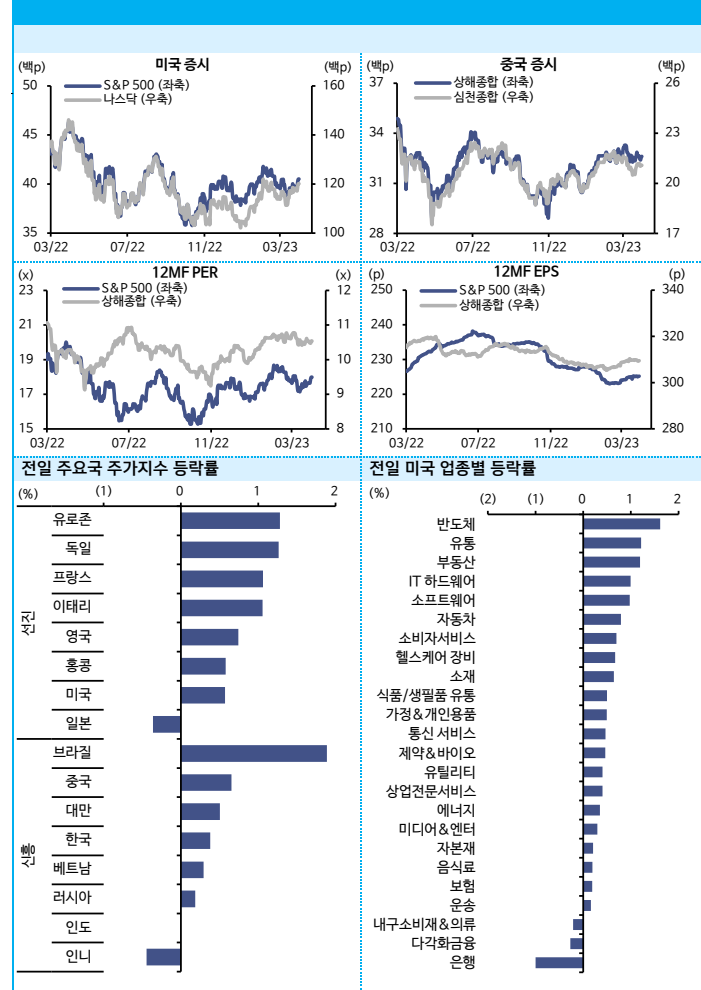
Review	Preview
미국 4분기 GDP 확정치 2.6% (예상 2.7%, SAAR) 미국 주간 신규실업수당 청구건수 198K (예상 196K, WoW)	한국 2월 광공업생산 (예상 -0.5%, MoM) 한국 2월 소매판매 (이전 -2.1%, MoM) 영국 4분기 GDP 수정치 (예상 -0.2%, QoQ) 중국 3월 국가통계국 제조업PMI (예상 51.5) 중국 3월 국가통계국 서비스업PMI (예상 54.3) 미국 2월 핵심 PCE 디플레이터 (예상 0.4%, MoM)

국가별 주가 등락률

국가, 지수명	선진				신흥				
	증가	1D	1W	1M	증가	1D	1W	1M	
미국 S&P 500	4,051	0.6	2.6	1.7	중국 상해종합	3,261	0.7	(0.8)	(1.5)
나스닥	12,013	0.7	1.9	4.8	심천종합	2,108	0.2	(0.1)	(2.1)
다우존스	32,859	0.4	2.3	(0.4)	CSI 300	4,039	0.8	(0.0)	(1.9)
유럽 EuroStoxx 50	4,285	1.3	1.9	1.1	한국 KOSPI	2,453	0.4	1.2	1.0
독일 DAX 30	15,522	1.3	2.1	1.3	KOSDAQ	850	0.8	4.7	8.0
프랑스 CAC 40	7,263	1.1	1.7	(0.3)	대만 가관지수	15,849	0.5	(0.1)	1.6
영국 FTSE 100	7,620	0.7	1.6	(4.1)	인도 SENSEX	57,960	0.0	0.1	(1.6)
이탈리아 FTSEMIB	27,021	1.1	2.0	(1.4)	인니 JSX	6,809	(0.4)	1.8	(0.7)
일본 Nikkei 225	27,783	(0.4)	1.3	1.0	베트남 VN 지수	1,059	0.3	1.4	2.1
TOPIX	1,983	(0.6)	1.3	(0.6)	브라질 BOVESPA	103,713	1.9	5.9	0.4
홍콩 항셱	20,309	0.6	1.3	(0.6)	러시아 RTS	1,006	0.2	1.7	6.8

Top Mover (1) - 산업, ETF

미국 산업 (GICS Lv. 3)				ETF				
산업 이름	1D	1W	1M	티커	기초자산 & 테마	1D	1W	1M
부동산 운영&개발	2.1	2.8	(15.9)	CHIQ	중국 신형소비재	3.1	4.6	(3.1)
멀티라인 리테일	1.7	3.3	(1.3)	FAN	풍력	2.5	3.0	1.8
반도체	1.6	1.1	10.5	EWZ	브라질	2.4	9.5	2.3
항공 운수	1.4	6.3	(11.3)	SLV	은	2.3	3.1	14.0
금속&광업	1.3	3.9	(5.9)	GENY	밀레니얼 소비 테마	2.3	4.3	0.9
담배	1.3	5.4	(2.6)	TAN	태양광	2.1	2.9	(0.7)
전자장비, 부품	1.3	3.3	0.1	KWEB	China Tech	1.9	4.7	0.8
상업 서비스&보급	1.2	6.1	6.2	EMQQ	신용카드 플랫폼	1.9	3.9	1.5
리츠	1.2	5.6	(3.5)	PICK	글로벌 광산	1.8	5.8	(4.7)
생명과학	1.1	2.0	0.1	USO	원유	1.8	7.1	(4.4)
소프트웨어	1.0	2.4	10.7	FEZ	EuroStoxx 50	1.8	3.6	3.3
테크 H/W, 저장장치	1.0	2.3	10.8	INDS	물류/산업 리츠	1.7	4.8	(1.5)
개인용품	0.9	3.4	(0.9)	ICLN	신재생에너지	1.7	3.3	0.5
자동차	0.8	2.4	0.9	IBUY	신유통	1.7	3.0	(2.0)
미디어	0.8	3.2	(0.6)	CQQQ	중국 테크 업종	1.6	2.8	2.2



주요국 섹터별 등락률

섹터 (GICS Lv. 1)	미국			중국			유로존			한국		
	1D	1W	1M	1D	1W	1M	1D	1W	1M	1D	1W	1M
에너지	0.3	5.8	(3.0)	3.4	1.0	(0.0)	1.0	2.1	(6.3)	8.4	11.6	13.1
소재	0.6	4.1	(3.5)	0.9	(1.1)	(6.0)	1.0	2.1	(4.4)	(0.5)	0.3	3.8
산업재	0.2	3.4	(1.1)	1.1	(1.2)	(3.0)	1.2	1.1	(0.4)	0.2	1.4	4.8
경기소비재	0.9	2.5	1.7	1.5	2.6	(5.5)	0.8	1.8	2.0	(0.1)	0.8	1.7
필수소비재	0.3	3.3	3.7	1.1	1.8	(3.7)	0.3	1.3	3.5	(1.1)	(0.5)	(4.2)
헬스케어	0.5	1.9	1.1	0.5	0.2	(3.6)	0.5	3.1	3.6	(0.5)	(3.7)	2.5
금융	(0.4)	2.4	(10.5)	0.6	(1.6)	(3.8)	1.3	2.0	(8.7)	(1.1)	(2.1)	(8.6)
IT	1.1	2.2	10.2	0.3	0.3	13.8	2.5	1.7	5.6	0.6	1.2	3.2
커뮤니케이션	0.3	(0.3)	8.8	(2.8)	(5.0)	2.8	0.5	1.3	0.8	0.3	(1.3)	(3.9)
유틸리티	0.4	5.5	5.7	1.0	(1.4)	(1.1)	0.8	1.3	0.0	1.2	5.4	4.6
부동산	1.2	5.6	(2.7)	0.0	(2.2)	(6.7)	1.6	2.6	5.8	-	-	-

Top Mover (2) - 기업

미국 기업 (S&P 100 + NASDAQ 100)				중국 기업 (CSI 300)					
티커	기업명	1D	1W	1M	티커	기업명	1D	1W	1M
JD	징둥닷컴	7.8	10.8	(5.7)	002049	자광공미	7.5	1.8	3.3
PDD	핀두오두오	4.9	(1.3)	(20.2)	601857	페트로차이나	7.0	4.0	11.9
MELI	메르카도리브레	3.4	6.3	4.0	601225	섬서석탄	6.4	5.7	1.9
LRCX	램 리서치	3.0	1.5	8.4	000333	메이디그룹	6.0	5.1	(0.7)
ABNB	에어비앤비	2.9	1.6	(0.1)	000425	서공기계	5.7	6.1	(4.6)
KLAC	KLA	2.8	1.9	4.7	300957	베이타이니바이오	5.6	9.6	(9.0)
ADI	아날로그 디바이스	2.7	2.5	5.2	603986	기가디바이스	5.5	4.0	15.3
ASML	ASML	2.7	1.9	8.4	601236	홍합증권	5.3	5.0	2.7
MCHP	마이크로칩	2.4	0.6	2.1	000786	북신건설	5.2	(0.5)	(12.0)
AIG	AIG	2.3	5.6	(17.0)	603195	공니우그룹	5.1	3.0	(3.1)
BKR	베이커 휴즈	2.1	7.6	(9.3)	300223	군정반도체	5.1	4.0	16.1
ZM	줌 비디오	2.0	4.1	2.0	601021	춘추항공	5.0	11.3	0.3
PM	필립모리스	2.0	7.0	(1.8)	600132	중광맥주	4.9	10.1	(6.9)
F	포드	2.0	7.6	(2.1)	002271	동방우홍	4.7	0.4	(7.1)
NFLX	넷플릭스	1.9	5.6	8.5	600029	중국남방항공	4.5	3.4	(2.0)

FICC 시장

외환시장

- 달러인덱스는 은행 부문 리스크가 일단락되면서 위험선호 심리가 회복하자 하락
 - 엔/달러는 일본 수출 업체의 엔화 매수세에 하락. 유로화는 위험선호 심리 회복에 강세

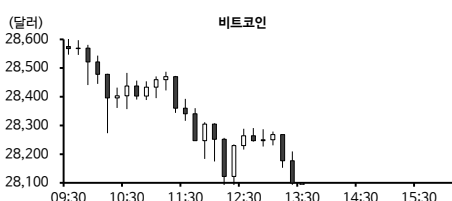

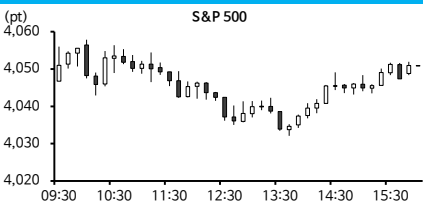
채권시장

- 미 국채 10년 금리 전거래일 대비 1.20bp 하락한 3.551%. 2/10년 금리 스프레드 -52.1bp에서 -57.0bp로 소폭 확대
 - 은행 리스크 완화로 안전자산 선호도 감소와 콜린스 총재의 동결 언급 등 연준 당국자들의 완화된 금리인상 발언에 국채가격 혼조세

상품시장

- WTI 가격은 미국 원유 재고 감소와 이라크 수출 중단 소식에 1.9% 오른 74.4달러/배럴에 마감
 - 금 가격은 중국을 중심으로 금에 대한 강한 수요가 나타나며 0.7% 오른 1,997.7달러/온스에 마감

전일 일종 자산가격 동향



상품시장

상품 (달러, %)	1D	1W	1M
지수 R/I CRB	264.4	0.6	2.6 (2.6)
블룸버그 상품	104.4	0.2	1.8 (2.4)
BDI	1,407	0.0	(5.2) 22.9
에너지 WTI	74.4	1.9	6.3 (4.8)
두바이	76.4	(0.2)	2.0 (7.6)
브렌트	79.3	1.3	4.4 (6.5)
가솔린	266.1	(0.3)	2.1 (1.4)
난방유	262.4	(1.3)	(2.3) (8.5)
천연가스	2.1	5.7	(2.3) (23.9)
석탄	176.8	0.1	0.1 (8.4)
귀금속 금	1,980	0.7	(0.8) 7.6
은	24.0	2.6	3.7 15.5
백금	985	2.0	(0.8) 2.3
팔라듐	1,464	2.6	3.0 2.4
산업 구리	409	(0.6)	(1.3) 0.2
금속 알루미늄	150	0.2	2.5 (0.5)
니켈	371	(2.4)	3.0 (4.8)
아연	232	(1.3)	0.9 (3.7)
철광석	126.0	0.0	(0.5) (0.8)
곡물 소맥	692.3	(1.8)	4.6 (1.3)
대두	1,475	(0.2)	3.9 (3.0)
옥수수	649.5	(0.2)	2.8 1.8
소프트 생우	549.5	0.8	3.3 (1.9)
생두	76.5	(0.4)	0.9 (8.8)
원당	22.0	3.3	5.1 8.1
커피	169.8	0.1	(2.6) (7.7)
원면	83.5	0.9	7.6 0.8

리스크 지표

구분 (p, p)	증가	1D	1W	1M
미국 증시: VIX	19.0	(0.1)	(3.6)	(0.6)
글로벌 채권: MOVE	141.2	(9.3)	(10.2)	17.1
미국 국채: VXLT	20.7	(0.0)	(2.1)	(0.1)
신흥국 채권: EMBI	401.6	0.0	(12.3)	27.1
외환시장: LIBOR-OIS	23.2	(2.0)	(2.8)	19.7
상품시장: WTI 변동성	38.0	(1.8)	(5.7)	4.2

채권시장

금리 (% , bp)	증가	1D	1W	1M
미국 미국 3개월	4.775	5.1	17.9	(6.7)
미국 2년	4.120	2.1	28.7	(76.5)
미국 5년	3.684	0.2	24.5	(62.9)
미국 10년	3.549	(1.5)	12.2	(50.7)
미국 30년	3.734	(2.5)	3.6	(26.0)
독일 독일 2년	2.823	3.9	(7.0)	(14.8)
독일 10년	2.369	4.4	17.7	(37.7)
한국 한국 3년	3.230	0.1	1.0	(63.6)
한국 10년	3.310	4.2	3.8	(52.4)
일본 일본 2년	(0.074)	(0.9)	(1.9)	(4.7)
일본 10년	0.334	1.0	1.1	(17.1)
중국 중국 2년	2.379	0.0	(0.3)	(6.8)
중국 10년	2.861	0.7	(0.9)	(5.9)
국가별 영국 10년	3.518	4.6	15.8	(36.3)
10년 프랑스 10년	2.881	5.1	16.0	(35.1)
이탈리아 10년	4.235	8.5	16.9	(38.1)
스페인 10년	3.406	6.1	16.0	(31.3)
러시아 10년	10.260	0.0	(88.0)	(74.0)
터키 10년	8.658	4.1	9.2	(79.9)
인도 10년	7.285	0.0	(4.2)	(13.1)
인니 10년	6.798	(0.3)	(7.8)	(14.4)
베트남 10년	3.531	(0.5)	(15.4)	(88.2)
멕시코 10년	8.871	(8.9)	(7.7)	(53.5)
브라질 10년	12.562	(19.2)	(32.9)	(105.3)

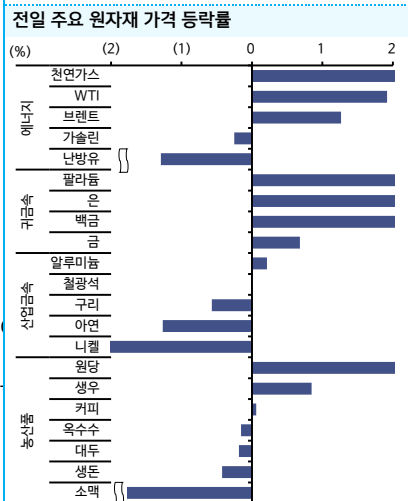
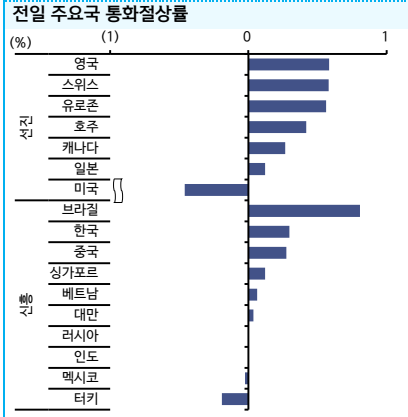
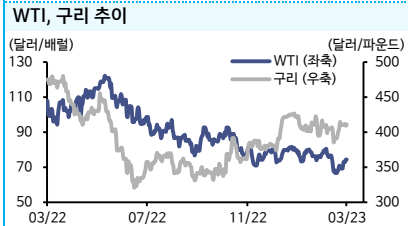
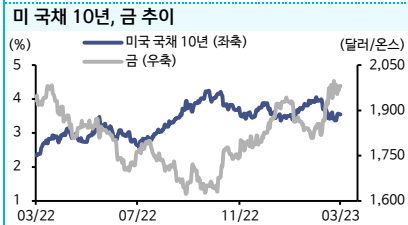
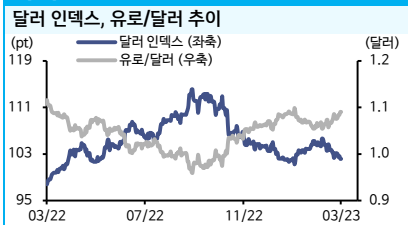
채권 ETF (%)

티커	1D	1W	1M
전체 미국 채권 전반 AGG US	0.1	(0.8)	2.9
국채 미국 국채 전반 GOVT US	0.2	(0.9)	3.3
단기물 (~3Y) SHY US	0.0	(0.5)	1.7
초장기 (20Y~) TLT US	0.5	(1.5)	5.3
물가연동채 TIP US	0.1	(0.4)	2.7
크레딧 투자등급 LQD US	0.1	(0.5)	3.5
하이일드 HYG US	0.6	1.3	1.1
레버리지 론 BKLN US	0.4	1.2	(0.2)
글로벌 글로벌 종합 BNDX US	(0.1)	(0.9)	2.7
신흥국 채권 EMB US	0.7	(0.2)	2.1
중국 채권 CBON US	0.2	(0.5)	0.9

금리 차 (% , bp)

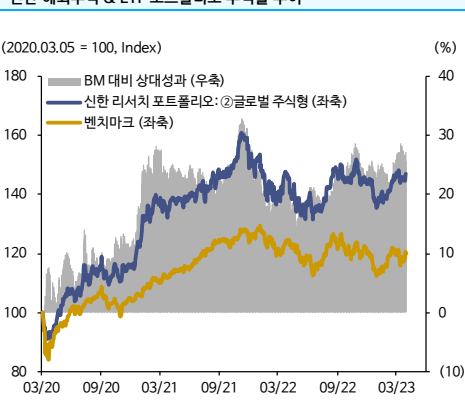
증가	1D	1W	1M	
장단기 미국 장단기	(0.571)	(3.6)	(16.4)	25.9
금리 차 독일 장단기	(0.454)	0.5	24.7	(22.9)
(2-10) 한국 장단기	0.015	4.5	2.6	12.4
중국 장단기	0.482	0.7	(0.6)	0.9
대미 미-독 금리 차	1.180	(5.9)	(5.5)	(13.0)
금리 차 미-일 금리 차	3.215	(2.5)	11.1	(33.6)
(10Y) 미-한 금리 차	0.239	(5.7)	8.4	1.7
미-중 금리 차	0.688	(2.2)	13.1	(44.8)
기대 미국	2.331	(0.2)	7.6	(15.4)
인플레이 유로존	2.375	4.6	5.5	(25.8)

키 차트



신한 해외주식 & ETF 포트폴리오 Top Pick

신한 해외주식 & ETF 포트폴리오 수익률 추이



종목/테마명	티커	1D	편입 후	편입일	종목/테마명	티커	1D	편입 후	편입일
미국/성진					중국/신용				
ASMIL	ASML.US	3.0	17.5	2022-11-11	중국신용	600028.SS	(1.6)	27.5	2022-11-11
에스티로더	EL.US	1.7	(8.6)	2023-01-17	명양스마트에너지	601615.SH	0.0	(24.3)	2022-08-02
페리온 네트웍스	PERI.US	0.7	35.2	2023-01-20	상해공방	600009.SH	0.6	1.5	2022-12-02
크라우드 스트라이크	CRWD.US	0.7	15.2	2023-02-02	서광중공업	000425.SZ	2.1	25.2	2022-12-05
모바일	MBLY.US	6.6	(5.1)	2023-02-16	에스디저드와	002747.SZ	0.9	5.7	2023-02-03
엔비디아	NVDA.US	2.2	16.2	2023-02-24	만화펀	600309.SH	(0.9)	(5.0)	2023-02-03
제너럴 다이내믹스	GDV.US	2.2	(1.6)	2023-02-27	아이플라이텍	002230.SZ	1.7	27.9	2023-02-08
브로드콤	AVGO.US	0.1	1.3	2023-03-03	중국위성	600118.SH	(2.1)	(14.5)	2023-03-14
파스트솔라	FSLR.US	2.5	7.6	2023-03-03	자금공업	601899.SH	0.0	5.4	2023-03-16
아이온큐	IONQ.US	9.1	6.2	2023-03-10	차이나모바일	600941.SH	0.4	(11.3)	2023-03-16
넷플릭스	NFLX.US	2.6	7.1	2023-03-16	하이얼스마트폰	600690.SH	0.3	0.0	2023-03-24
켈로그	K.US	0.3	2.3	2023-03-16					
뉴론트	NEM.US	(0.7)	3.6	2023-03-16					
애플	AAPL.US	2.0	1.2	2023-03-24					
					ETF				
					중국	FAN.US	1.0	0.0	2022-11-11
					수소	HYDR.US	2.9	(18.7)	2023-02-17
					로봇	BOTZ.US	1.9	0.8	2023-02-03
					단기채 (USD)	SHV.US	0.0	(0.0)	2021-02-18
					단기채 (CNY)	511360.SS	0.0	5.2	2021-02-25

글로벌 주요 산업/기업 업데이트

<p>테크</p>	<ul style="list-style-type: none"> ◆ [인텔(INTC.US)] 5세대 제온(에메랄드 래피즈) 고객사 검증 중, 수출 양호 <ul style="list-style-type: none"> - 인텔은 'DCAI 인베스트' 웨비나에서 차세대 데이터센터용 CPU인 '에메랄드 래피즈'의 연대 생산 계획을 비롯한 로드맵을 공개. 현재 고객사 검증 과정을 거치고 있으며, 수출도 높다고 언급 - 가장 최근 출시된 4세대 '사파이어 래피즈'는 주요 OEM 및 ODM 업체들이 출하 중인 시스템에 다수 포함돼 있으며, 상위 10대 글로벌 CSP가 해당 시스템 기반의 서비스 배포를 추진 중. 동사 제품 중 최초로 E코어 서버용 CPU인 '시어라 프레스'는 내년 상반기 생산 예정 ◆ [산입] IDC, 폴더블폰 평균가격(ASP) 올해 6.8% 추가 하락 전망 <ul style="list-style-type: none"> - IDC는 폴더블폰 평균판매가격(ASP) 하락이 지속되고 있으며, 지난해 10% 하락한 데 이어 올해는 6.8% 추가 하락 전망. 지난해 말 기준 폴더블폰 ASP는 1,100~1,200달러 수준 - 폴더블폰 가격 하락으로 구대 수요는 증가, 올해 글로벌 폴더블폰 출하량은 2,140만대로 전년대비 50% 성장 전망. 2022년부터 2027년까지 연평균 성장률은 27.6%를 제시 - 트렌드포스에 따르면 지난해 폴더블폰 시장 점유율은 삼성이 82%로 압도적 	<ul style="list-style-type: none"> ◆ [퀄컴(QCOM.US)] ARM과 '결별' 속도, 자체 설계 기반 '오리온' 코어 활용 가능성 <ul style="list-style-type: none"> - 외신은 퀄컴이 이르면 내년엔 선보일 스냅드래곤 8 4세대 프로세서부터 ARM 대신 자체 설계 기반 '오리온' 코어를 활용할 수 있다고 보도. 2021년 반도체 설계기업 누비아 인수 후 자체 아키텍처 설계 역량을 강화한 결과물이 될 것으로 평가. 3세대 프로세서 대비 최대 성능 40% 개선 가능성 언급 - 자체 아키텍처 상용화할 경우, 가격경쟁력 제고할 수 있을 것으로 예상. 고객사들도 낮은 가격, 높아진 성능 탑재 가능. 다만 검증에 소요되는 시간이 예상보다 길어질 수 있음을 염두에 둘 필요 ◆ [산입] 공급 과잉 지속되며 NAND 가격 1분기 10~15% 하락 <ul style="list-style-type: none"> - 트렌드포스에 따르면 1분기 NAND ASP는 전분기대비 10~15% 하락. 세부 가격 하락률은 기업/소비자용 SSD가 13~18%, eMMC/UFC 10~15% 하락 - 2분기에도 하락세는 지속되었으나 하락률은 5~10% 수준으로 축소될 전망. 수요가 안정적으로 유지되면 4분기 NAND ASP는 반등할 가능성이 높지만, 반대로 수요가 예상을 하회하면 회복에 예상보다 훨씬 더 장기화될 위험이 필요할 전망 - 2분기 NAND 가격 전망: 기업용 SSD 8~13% 하락, 소비자용 SSD 5~10% 하락, eMMC/UFC는 소비자용 및 모바일 각각 5~10%, 8~13% 하락
<p>인터넷/서비스</p>	<ul style="list-style-type: none"> ◆ [산입] 북미 최대 게임소 E3 2023 공식 취소 <ul style="list-style-type: none"> - 미국 엔터테인먼트 소프트웨어 협회 ESA와 리드팝은 6월 11일부터 16일까지 온라인, 13일부터 16일까지 미국 LA에서 오프라인 개최할 예정이었던 E3 2023이 온라인과 오프라인 모두 개최 취소되었다고 밝혔다 - 한편 E3 2023은 개막 전부터 소니인터랙티브엔터테인먼트와 마이크로소프트, 닌텐도 등 콘솔 플랫폼을 둘러싼 돌연 유보소프트, 세가 역시 주목을 선언하며 위상이 과거보다 높아진 것 아니냐는 우려를 샀 	<ul style="list-style-type: none"> ◆ [오라클(ORCL.US)] 대규모 쿠버네티스 환경 위한 OCI 신규 기능군 발표 <ul style="list-style-type: none"> - 오라클이 쿠버네티스 환경용 오라클 컨테이너 엔진에 대한 글로벌 기업들의 수요 증가에 대응하기 위한 오라클 클라우드 인프라스트럭처(OCI) 기능 발표 - 해당 기능은 대규모 쿠버네티스 환경을 위한 복합적인 비용절감 효과를 제공하는 동시에 엔터프라이즈급 쿠버네티스의 안정성과 효율성을 개선해 IT 기술 강화와 위험 및 관리부담을 감소시킴 - 이 밖에도 새롭게 프로비저닝된 클러스터의 기본 설정을 2,000개의 워커노드로 늘려 더 큰 규모의 클러스터를 보다 쉽게 지원할 수 있도록 하고, 선정형 인스턴스 지원을 통한 온디맨드 VM가격 50% 추가 할인, 쿠버네티스 API 서버의 가동시간 및 가용성을 위한 재정적 지원 SLA 등을 업데이트했다고 공개
<p>소비재/유통</p>	<ul style="list-style-type: none"> ◆ [산입] 알코올 가격은 새로운 FTC 조사 대상으로 알려짐 <ul style="list-style-type: none"> - 미국 최대의 와인 및 증류주 유통 업체인 Southern Glazer's Wine and Spirits는 미국 전역에서 와인과 주류의 가격 및 판매 방식에 대해 연방 무역 위원회(FTC)에서 조사를 받고 있는 것으로 알려짐 - 소규모 경쟁업체에 제공되지 않는 대형 소매 체인에 더 나은 가격을 제공하는 것을 금지하는 Robinson-Patman 법 위반 가능성에 대해 조사하고 있다고 언급 - Southern Glazer는 연간 약 250억 달러의 매출 규모로 미국에서 11번째로 큰 비상장 회사 	<ul style="list-style-type: none"> ◆ [H&M(HMB.SS)] 오실적 이후 추가 급등 <ul style="list-style-type: none"> - H&M은 1분기 순매출 548억 7천만SEK(55억달러), 영업이익의 7억 2,500만SEK(6,980만 달러)를 기록한 후 독일 유럽 시장에서 약 20% 급등, 비용 절감 노력이 주효. 또한 추운 날씨로 인해 많은 주요 시장에서 봄 시즌의 시적이 지연되고 있다고 밝힘. 날씨가 따뜻해진 곳에서는 봄 컬렉션이 좋은 반응 - 재고 관리 조치로 동분기 47.2%의 총매진 보고, 구매 비용에 영향을 미치는 외부 요인은 계속해서 개선되고 있음
<p>그린에너지</p>	<ul style="list-style-type: none"> ◆ [산입] EU, 녹색전환 가속위해 2030년 재생에너지 사용량 42.5%로 높여 <ul style="list-style-type: none"> - 과거 유럽이사회는 2030년까지 32%의 목표 설정하였으나 재생 협상 끝에 목표 상황 - 최근 EU의 녹색 전환 가속이 진행되며, 급격히 화석 연료 의존도를 줄이는 중 - 2022년 EU 전력 생산 비중, 태양광 및 풍력 22% 달성하며 가스 20%, 석탄화력 16%를 추월 - 잠정 협정에 따라 수소는 2030년 42%, 2035년 65%를 비생물학적 재생가능 연료로 생산해야 함 	<ul style="list-style-type: none"> ◆ [산입] 중국, 1-2월 태양광 패널 수출량 29.6GW로 끊임없는 성장 <ul style="list-style-type: none"> - 관세청에 따르면 1,2월 수출량은 각각 14.85GW, 14.82GW 달성 - 유럽, 중동, 브라질, 남아공 등이 주요 수입국으로 확인 - 유럽은 매출 중국으로부터 8.6GW 수입하며 연간 86.6GW 규모를 보임 - 특히 중동은 대규모 태양광 사업들이 이루어져, 1-2월 중국산 PV 모듈 수입량 200% 증가
<p>소재/산업재</p>	<ul style="list-style-type: none"> ◆ [보잉(BA.US)] B737 Max 생산량 매우 가까운 시일 내 늘릴 것 <ul style="list-style-type: none"> - 보잉이 현재 월 31대 수준인 B737 Max급 기종 생산량을 매우 가까운 시일 내에 늘릴 것 이라고 언급. 또한, 현재 진행 중인 B737 Max 7 FAA 인증도 최종 단계에 진입했다고 밝힘. 올해 중 인증과 첫 인도가 마무리될 예정 - 보잉은 2026년까지 B737 Max 생산량을 50대, B787은 월 10대로 늘릴 목표를 유지 	<ul style="list-style-type: none"> ◆ [버진 오일 홀딩스(VORB.US)] 투자 유치 실패로 인원 85% 해고 <ul style="list-style-type: none"> - 미국의 워싱턴 발사 기업 버진 오일 홀딩스가 신규 투자 유치에 실패해 인원의 85%를 해고할 것이라고 밝힘. 해고 관련 비용으로 15억달러 비용이 발생할 것으로 예상 - 신규 투자 유치 실패 이외에도 1월에 실패한 발사 또한 영향을 준 것으로 알려짐
<p>경기민감주</p>	<ul style="list-style-type: none"> ◆ [산입] 中 중동산 LNG 수입허가 처음 위반화로 결재 <ul style="list-style-type: none"> - 중국해양석유(CNOOC)는 중동산 액화천연가스(LNG)를 수입하면서 처음 위반화로 결재했다고 계약항(財庫網)과 신항재경(新航財經) 등이 30일 보도 - 상하이 석유천연가스 거래소(SHPGX)에 따르면 중국해양석유(CNOOC)는 톈윈 에너지에서 LNG선 1척분인 6만5000t을 사용하는 위반화 거래를 체결 - 중국 정부는 세계 무역에서 달러의 압도적인 위위에 도전하면서 위반화로 석유와 천연가스 무역 거래에 주력 ◆ [산입] '민영기업 기 살리기' 박차...기업인 권리침해 조사키로 <ul style="list-style-type: none"> - 중국 하이난성 당국이 관리들에게 가능하면 민간 기업인을 구급 또는 기소하지 말고 주문했다고 블룸버그통신이 30일 보도 - 아울러 하이난성은 아울러 기업인들의 합법적인 권리 침해 조사에 착수 - 작년 10월 제2차 당 대회 이후 중국 당국은 빅테크에 대한 규제 완화 정책을 추진 중 	<ul style="list-style-type: none"> ◆ [서광기계(000425.SZ)] 자사주 매입 확대 소식에 +5.7% 상승 <ul style="list-style-type: none"> - 29일 공시를 통해 동사는 향후 발전 전망에 대한 자신과 중장기 가치 제고를 위해 대주주가 지분 매입 확대를 결정 - 2023년 3월 29일부터 향후 6개월간 장내 매수 방식으로 최소 5억위안에서 최대 10억위안까지 대주주 지분 매입 계획 ◆ [정동닷컴(JD.US)] 자회사 정동산업발전 IPO 소식에 +8% 상승 <ul style="list-style-type: none"> - 정동그룹의 인프라·물류·종합서비스 자회사인 정동산업발전이 홍콩 메인보드 분할 상장 예정이라는 보도에 +8% 상승 - 경쟁사인 알리바바 그룹도 물류 부문 자회사를 가장 먼저 홍콩 IPO 준비 중

신한 해외주식 유니버스

섹터	기업명	티커	국가	1Y 추가	1D	1W	1M	현재주가	섹터	기업명	티커	국가	1Y 추가	1D	1W	1M	현재주가	
미국 / 선진									미국 / 선진									
IT H/W	애플	AAPL	US		1.0	2.2	11.3	162.4		코스트코	COST	US		0.1	0.8	1.2	491.5	
	엔비디아	NVDA	US		1.5	0.7	17.5	273.8		타겟	TGT	US		1.4	2.7	(3.4)	160.3	
	퀄컴	QCOM	US		1.8	2.6	2.9	127.4		달러제너럴	DG	US		0.3	2.4	(3.9)	207.7	
	AMD	INTC	US		1.8	10.5	22.5	32.1		스타벅스	SBUX	US		0.7	2.9	(1.6)	101.3	
	인텔	AMD	US		1.9	(2.4)	21.7	97.9		메리어트	MAR	US		0.3	1.7	(4.8)	162.7	
	마이크론	MU	US		(0.7)	2.9	11.8	63.1		신재생	인페이즈에너지	ENPH	US		0.6	0.3	(3.0)	205.3
	텍사스인스트루먼트	TXN	US		1.8	2.2	5.8	184.2		퍼스트솔라	FSLR	US		(0.9)	1.5	7.6	213.3	
	NXP반도체	NXPI	US		1.5	(0.2)	0.5	181.6		솔라엠티지	SEDG	US		1.4	1.5	(8.5)	296.0	
	온세미	ON	US		2.5	1.1	6.6	81.8		썬런	RUN	US		1.1	6.9	(20.4)	18.9	
	울프스피드	WOLF	US		(0.6)	1.0	(8.7)	63.6		다코	DQ	US		(0.2)	(4.8)	(4.3)	46.7	
	TSMC	TSM	US		(0.3)	(2.2)	3.9	92.5		징코솔라	JKS	US		1.0	5.9	(8.4)	50.6	
	ASML	ASML	US		2.7	1.9	8.4	676.7		썬파워	SPWR	NO		1.4	5.2	(12.2)	13.3	
	어플라이드머티어리얼	AMAT	US		1.9	(0.5)	3.1	122.1		캐네디안솔라	CSIQ	US		0.7	2.4	(3.7)	39.4	
	램리서치	LRCX	US		3.0	1.5	8.4	531.4		외스테드	ORSTED	DC		4.6	1.9	(4.6)	577.5	
	케이던스	CDNS	US		0.5	0.0	7.5	207.0		베스타스	VWS	DC		5.2	1.7	(2.8)	198.3	
	앵코	AMKR	US		1.6	(0.6)	(0.9)	25.9		노르덱스	NDX1	GR		6.0	2.7	(5.9)	13.5	
	브로드컴	AVGO	US		1.3	(0.9)	5.9	633.8		TPI컴포지츠	TPIC	US		3.0	6.1	7.9	12.4	
	마벨	MRVL	US		1.3	2.3	(6.4)	43.3		린데	LIN	US		0.5	3.0	(0.1)	351.5	
	키사이트	KEYS	US		0.9	1.0	0.1	158.1		플러그파워	PLUG	US		2.0	(2.1)	(15.6)	11.3	
	델 테크놀로지스	DELL	US		1.9	5.4	(0.8)	39.9		블룸에너지	BE	US		2.9	6.8	(9.8)	19.6	
IT S/W	마이크로소프트	MSFT	US		1.3	2.3	13.1	284.1		넬	NEL	NO		3.9	(4.4)	(9.6)	14.0	
	세일즈포스	CRM	US		(0.0)	4.9	5.4	196.6		아커카본캡처	ACC	NO		9.0	(0.3)	(8.5)	14.2	
	알파벳	GOOGL	US		(0.5)	(4.5)	9.7	100.9		관타 서비스	PWR	US		0.6	4.7	4.0	166.5	
	아마존닷컴	AMZN	US		1.7	3.3	10.7	102.0		스텝	STEM	US		(1.6)	(12.0)	(32.9)	5.5	
	오라클	ORCL	US		(0.1)	3.1	4.1	90.5		그레삼 하우스 에너지	GRID	UK		(1.1)	(2.8)	(4.4)	157.0	
	메타플랫폼스	META	US		1.2	1.7	19.1	207.8		산업재	레이시온 테크놀로지스	RTX	US		(0.3)	1.4	(1.6)	97.4
	페리온 네트워크	PERI	US		(0.6)	0.4	11.9	38.4		록히드마틴	LMT	US		(0.2)	1.1	(1.1)	473.2	
	넷플릭스	NFLX	US		1.9	5.6	8.5	338.4		노스롭 그루먼	NOC	US		(0.1)	3.7	(1.6)	461.0	
	디즈니	DIS	US		1.3	2.4	(0.8)	98.1		제너럴 다이내믹스	GD	US		(0.1)	2.9	(1.6)	226.5	
	페이팔	PYPL	US		0.3	2.5	0.4	74.4		라인메탈	RHM	GR		(0.3)	4.1	10.2	271.7	
	블록	SQ	US		3.0	10.7	(12.2)	68.5		엑슨 모빌	XOM	US		0.5	5.9	(1.7)	109.5	
	액티비전블리자드	ATVI	US		0.4	6.5	9.2	84.9		캐터필러	CAT	US		0.7	2.3	(11.0)	224.5	
	일렉트로아츠	EA	US		(0.1)	2.6	6.1	119.1		디어 앤 컴퍼니	DE	US		0.7	3.0	(4.2)	403.7	
	유니티 소프트웨어	U	US		0.4	0.6	(0.3)	29.3		마스텍	MTZ	US		0.1	6.9	(8.2)	94.0	
	크라우드스트라이크	CRWD	US		1.6	(2.1)	6.5	131.7		로켓 랩	RKLB	US		(0.3)	2.6	(6.8)	4.0	
	클라우드플레어	NET	US		3.2	1.3	(0.8)	58.9		중국 / 신흥								
	도큐사인	DOCU	US		(2.5)	(1.2)	(7.7)	56.5		신재생	융기실리콘	601615	CH		1.2	2.5	(6.7)	40.5
	우버	UBER	US		1.0	0.0	(7.4)	31.2		수소	밍양스마트에너지	601012	CH		2.2	3.4	(8.9)	22.8
	에어비앤비	ABNB	US		2.9	1.6	(0.1)	122.3		수소	중국석유화학	600028	CH		2.4	(1.8)	15.5	5.6
	쿠팡	CPNG	US		0.2	7.5	12.1	15.7		수소	바오핑에너지	600989	CH		1.5	(2.6)	(10.1)	14.6
소비재	LVMH	MC	FP		0.6	0.8	2.8	827.0		전기차	BYD	2594	CH		3.8	4.8	(2.5)	257.2
	에르메스	RMS	FP		1.2	2.2	6.5	1,841.0		배터리	거린메이	2340	CH		0.0	(2.4)	(5.2)	7.4
	커링	KER	US		1.8	2.9	4.0	594.6		신인프리	국전남서	2837	CH		0.6	2.2	4.5	27.6
	에스티로더	EL	US		0.9	3.4	(0.9)	246.7		잉웨이커	600406	CH		(0.5)	2.0	2.1	33.1	
	시세이도	4911	JP		(0.2)	2.5	(1.8)	6,148.0		VR/AR	가이	2241	CH		(0.5)	(3.8)	(0.7)	21.3
	나이키	NKE	US		(0.3)	(0.7)	0.4	120.1		로봇	애사돈자동차	2747	CH		(1.1)	7.3	13.2	27.7
	룰루레몬	LULU	US		(0.8)	16.2	14.9	358.1		AI	바이두	9888	HK		(3.6)	(0.9)	5.4	149.5
	크룩스	CROX	US		4.9	3.5	(0.2)	125.1		AI	신비정보	2230	CH		(0.8)	3.6	15.5	58.8
	인디텍스	ITX	MC		2.0	2.3	4.8	30.3		자율주행	더사이시웨이	2920	CH		1.1	8.2	(3.0)	110.6
	패스트리테일링	9983	JP		1.2	3.8	5.7	28,700.0		플랫폼	텐센트	700	HK		0.1	2.5	6.1	385.0
	네슬레	NESN	SW		(1.1)	1.0	2.8	110.7		소비재	하이얼스마트홈	600009	CH		3.1	3.5	(6.8)	24.2
	펍시	PEP	US		0.1	2.9	4.3	180.8			상해국제공항	603605	CH		3.0	1.3	(4.6)	56.2
	필립모리스	PM	US		2.0	7.0	(1.8)	96.6			프로야화장품	600690	CH		(0.7)	2.6	(1.8)	183.4
	월마트	WMT	US		1.0	3.6	3.7	145.7		반려동물	엔타이팻푸드	2891	CH		(0.1)	4.2	(2.8)	23.9
	홈디포	HD	US		0.7	0.5	(2.6)	285.4		방산	중양선페이	600760	CH		0.5	(2.7)	(7.0)	53.7
	코스트코	COST	US		0.1	0.8	1.2	491.5		농업	제일트랙터	601038	CH		(3.6)	(9.0)	(11.6)	10.9

자료: Reinitiv, 신한투자증권

ETF 유니버스														
대분류	투자 테마	Ticker	1Y 성과	수익률(%)			대분류	투자 테마	Ticker	1Y 성과	수익률(%)			
				1D	1W	1M					1D	1W	1M	
국가														
선진	S&P 500	SPY US		0.6	2.7	1.9	리츠	미국 리츠	VNQ US		1.3	5.8	(4.1)	
	나스닥	QQQ US		0.9	1.9	7.7		글로벌 리츠	VNQI US		1.3	1.9	(2.3)	
	유로존	FEZ US		1.8	3.6	3.7		데이터 센터 리츠	SRVR US		1.3	4.1	1.1	
	일본	EWJ US		0.5	1.8	3.4		물류/산업 리츠	INDS US		1.7	4.8	(1.3)	
	비미국 성장주	EFG US		1.1	2.7	4.7		모기지 리츠	REZ US		1.5	6.3	(4.0)	
신흥	신흥국	VVO US		1.0	1.8	0.4	성장 테마							
	중국 / A주	ASHR US		1.3	0.0	(1.6)	4차산업							
	중국 ChiNext	CNXT US		1.0	0.3	(1.1)	4차산업	ARKK US		(0.3)	1.8	(1.8)		
	인도	INDA US		0.5	0.3	(1.3)	혁신기술	DTEC US		1.2	2.0	0.9		
	아세안	ASEA US		(0.1)	1.8	3.1	H/W	반도체	SOXX US		1.6	1.1	7.2	
	베트남	VNM US		0.0	3.1	5.0	산업자동화	BOTZ US		0.8	2.4	5.7		
배어마켓	미국 인버스	SH US		(0.6)	(2.5)	(1.5)	IoT	SNSR US		1.0	1.9	0.9		
	VIX	VXX US		0.0	(13.1)	0.5	5G	NXTG US		0.8	1.4	4.4		
스타일	성장	VUG US		0.8	1.9	5.7	우주산업/6G	UFO US		1.2	3.1	(5.0)		
	가치	SCHV US		0.3	3.5	(2.4)	China 반도체	9191 HK		1.6	(1.9)	7.6		
	하이퀄리티	QUAL US		0.6	2.1	2.6	S/W							
	고배당	VYM US		0.3	3.5	(2.1)	인터넷	FDN US		0.7	1.4	5.0		
	바이백	PKW US		0.4	3.2	(5.0)	클라우드	SKYY US		0.6	2.0	2.7		
	로우볼	USMV US		0.5	3.2	2.0	사이버보안	CIBR US		0.8	1.2	0.3		
	방어주	DEF US		0.4	3.6	(0.2)	글로벌 플랫폼	SOCL US		0.7	0.5	5.1		
	중소형주	IWM US		(0.1)	2.9	(6.9)	핀테크	FINX US		0.9	2.8	(3.3)		
업종							신흥국 플랫폼	EMQQ US		1.9	3.9	1.5		
							China 플랫폼	KWEB US		1.9	4.7	0.8		
							AI/딥러닝	LRNZ US		1.1	0.7	1.9		
							게임/이스포츠	ESPO US		0.7	2.0	9.8		
민감 업종	에너지	XLE US		0.4	6.0	(3.5)	그린							
	소재	XLB US		0.7	4.2	(4.4)	신재생에너지	ICLN US		1.7	3.3	0.5		
	산업재	XLI US		0.2	3.5	(2.2)	태양광	TAN US		2.1	3.0	(0.6)		
	금융	XLF US		(0.2)	2.5	(9.8)	풍력	FAN US		2.5	3.2	2.1		
성장 업종	경기소비재	XLY US		0.9	2.5	2.0	수자원	FIW US		0.8	4.5	(0.6)		
	IT	XLK US		1.2	2.3	8.8	전자차/배터리	LIT US		0.3	3.9	(1.0)		
	커뮤니케이션	XLC US		0.5	0.9	6.4	자율주행/전기차	DRIV US		1.0	3.2	(0.0)		
방어 업종	필수소비재	XLP US		0.3	3.3	2.7	China 신재생	9809 HK		1.3	1.5	(3.0)		
	헬스케어	XLV US		0.5	2.0	0.7	농업	VEGI US		0.6	2.9	(4.9)		
	유틸리티	XLU US		0.4	5.5	3.9	소비 플랫폼	IBUY US		1.7	3.0	(2.0)		
중국 업종	헬스케어	KURE US		1.0	(0.7)	(4.4)	밀레니얼 소비	MILN US		0.8	2.8	1.2		
	IT	CHIK US		0.0	0.2	1.4	헬스&웰빙	BFIT US		0.5	2.9	1.0		
	신형 소비재	CHIQ US		3.1	4.6	(3.1)	여행 플랫폼	AWAY US		0.9	1.3	(6.0)		
	전통 소비재	CHIS US		1.1	1.9	(1.0)	바이오테크	IBB US		(0.5)	2.3	(0.8)		
	시크리컬	CHII US		0.9	(0.7)	(0.2)	의료기기	IHI US		0.8	2.4	1.2		
인컴							디지털 헬스케어	EDOC US		(0.7)	(0.4)	(3.9)		
							경기민감 테마							
	배당	미국 배당성장	NOBL US		0.3	3.8	(1.0)	원자재	원유 탐사/생산	XOP US		(0.1)	6.3	(7.9)
		미국 배당+로우볼	SPHD US		0.6	4.9	(3.2)	금속&광산	PICK US		1.9	5.8	(4.7)	
		미국 우선주	PFF US		0.8	3.4	(4.0)	희토류	REMX US		1.0	9.7	(3.6)	
	채권	신흥국 고배당	DEM US		1.1	1.8	0.5	인프라						
		미국 국채	GOVT US		0.2	(0.9)	3.3	전통 인프라	PAVE US		0.2	3.7	(6.1)	
		미국 회사채	LQD US		0.1	(0.5)	3.5	신형 인프라	SIMS US		1.3	3.6	(3.5)	
	상품	미국 하이일드	HYG US		0.6	1.3	1.1	항공&방산	ITA US		0.3	3.5	(2.1)	
		미국 물가연동채	TIP US		0.1	(0.4)	2.7	운송	IYT US		0.3	3.8	(4.8)	
레버리지 론		BKLN US		0.4	1.2	(0.2)	홍콩	ITB US		(0.2)	1.1	1.8		
중국 채권		CBON US		0.2	(0.5)	0.9	서비스							
금		GLD US		0.9	(0.8)	7.9	레저&엔터	PEJ US		1.0	3.4	(2.6)		
원유		USO US		1.8	7.0	(4.4)	리테일	XRT US		0.9	3.1	(6.1)		
산업금속		DBB US		0.0	1.6	(0.6)	호텔&리조트	BEDZ US		0.9	3.6	(5.5)		
농산물	DBA US		0.9	3.3	0.5	지역은행	KRE US		(2.0)	2.8	(26.6)			

주: 1) 환헷지는 미 달러와 해당국가 통화의 변동에 대한 위험 회피를 추구하는 ETF

2) 2023-03-30 종가 기준

Compliance Notice

- 본 자료는 리서치센터 해외주식팀의 의견을 반영하여 주식과 ETF 등으로 구성된 글로벌 포트폴리오이며 장기투자목적과 상이하거나, 투자목적에 변경될 수 있습니다.
- 투자를 유도할 목적이 아니라 투자자의 투자 판단에 참고가 되는 정보 제공을 목적으로 하고 있습니다. 따라서 종목의 선택이나 투자의 최종 결정은 투자자 자신의 판단으로 하시기 바랍니다.
- 포트폴리오 변경은 주가 수익률 변화와 변동 상황 발생 시 진행되고 있으며 비중 및 편입은 상승과 하락에 따른 조정으로 투자 권유나 매도를 의미하지 않습니다.
- 본 자료는 과거의 자료를 기초로 한 투자 참고 자료로서 향후 주가 움직임은 과거의 패턴과 다를 수 있습니다.
- 편입 이후 15% 이상 하락할 경우 Stop Loss 규정에 의해 포트폴리오에서 제외됩니다.
- 글로벌 포트폴리오의 벤치마크(BM)는 MSCI AC World Index(70%) + Bloomberg Barclays World Bond Index(30%)입니다.
- 상기 종목 정보는 FnGuide, Bloomberg 및 WIND(중국, 홍콩)의 정보와 컨센서스 및 각 ETF 운용사 제공 자료를 인용했습니다.
- 주가(각국 통화 기준)는 각 시장의 직전거래일 기준 종가입니다.
- 수익률은 편입일의 종가 대비 직전거래일 종가를 원화로 환산해 계산한 수치입니다. (단, 미국 및 유럽 주식, 해외 상장 ETF는 전전거래일 종가 기준)
- 자료 제공일 현재 당사는 상기 회사가 발행한 주식을 1% 이상 보유하고 있지 않으며 지난 1년간 상기 회사의 최초 증권시장 상장시 대표 주권사로 참여한 적이 없습니다.
- 당사는 상기 회사(애플, 페이스북, 넷플릭스, 테슬라, 아마존, 엔비디아, AMD)를 기초자산으로 ELS가 발행된 상태입니다. 기타의 종목은 회사와의 이해관계가 발생하지 않으며 회사 정책에 따라 추가 변경도 가능합니다.
- 자료제공일 현재 조사분석 담당자는 상기 회사가 발행한 주식 및 주식관련사체에 대하여 규정상 고지하여야 할 재산적 이해관계가 없으며 어떠한 금전적 보상과도 연계되어 있지 않습니다.
- 본 자료는 당사 고객에 한하여 배포되는 자료로 어떠한 경우에도 당사의 허락 없이 임의로 복사, 대어, 재배포될 수 없습니다