

Global Carbon Daily

Analyst. 최관순, 3773-8812 / ks1.choi@sks.co.kr



글로벌 배출권 가격

2023-09-19

지역	종목	단위	가격	원화 환산	1D(%)	1W(%)	1M(%)	3M(%)	Price Flow
유럽 (선물)	EUA	유로/톤	80.8	114,297	-1.8	-1.0	-8.1	-14.8	
	UKA	파운드/톤	36.6	60,066	-4.4	-9.5	-15.6	-38.5	
미국 (선물)	RGGI	달러/톤	14.6	19,336	0.0	1.2	3.3	9.0	
	CCA	달러/톤	37.5	49,676	0.0	-0.1	4.1	14.1	
한국 (현물)	KAU	원/톤	12,100	-	10.0	48.5	57.1	10.0	
	KOC	원/톤	11,850	-	0.0	31.7	7.7	7.7	
	i-KOC	원/톤	11,650	-	0.0	0.0	0.0	0.0	
중국(현물)	CEA	위안/톤	74.6	13,550	-0.2	2.5	2.4	29.7	

*KOC, i-KOC는 국내/국외 온실가스 저감 인증실적

*3M 기준

글로벌 에너지 가격

원자재	종목	단위	가격	1D(%)	1W(%)	1M(%)	3M(%)	Price Flow
원유	미국 WTI	USD/bbl.	91.5	0.8	4.8	12.6	29.8	
	유럽 Brent	USD/bbl.	94.4	0.5	4.2	11.4	24.4	
	중동 Dubai	USD/bbl.	93.8	-0.5	3.4	10.3	24.9	
천연가스	미국 NYM HH	USD/MMBtu	2.7	3.2	4.6	6.9	9.5	
	유럽 ICE Dutch TTF	EUR/MWh	34.5	-5.5	-3.8	-5.3	-10.9	
LNG	일본/한국 NYM JKM	USD/MMBtu	14.0	5.0	4.5	0.3	9.8	
석탄	유럽 ICE ARA	USD/MT	122.5	0.2	4.5	4.9	4.5	
	중국 ZCE	CNY/MT	801.4	0.0	0.0	0.0	0.0	
	호주 뉴캐슬	USD/MT	160.8	0.2	1.7	7.5	27.0	

*3M 기준

탄소배출권 ETF/ETN

종목코드	이름	단위	가격	1D(%)	1W(%)	총자산	1D(%)	1W(%)
KRBN	KS Global Carbon	USD	36.3	-1.0	-1.5	486	-1.4	-5.2
KEUA	KS European Carbon	USD	29.5	-0.9	-1.7	21	-1.6	-1.8
KCCA	KS California Carbon	USD	28.9	-0.7	-0.6	267	-0.8	-0.8
GRN	iPath Series B Carbon ETN	USD	32.1	-1.4	-1.2	46	0.0	0.9
400580	SOL 유럽탄소배출권	KRW	12,665	-0.8	0.6	8,848	-1.0	1.0
400590	SOL 글로벌탄소배출권	KRW	12,875	-0.8	-0.6	25,704	-0.9	-0.3
400570	KODEX 유럽탄소배출권	KRW	12,695	-0.8	0.5	45,637	1.9	16.8
401590	HANARO 글로벌탄소배출권	KRW	10,760	-0.8	-2.3	15,605	-1.1	-1.6

*단위: 미국 백만달러/한국 백만원

배출권/에너지 관련 뉴스

[뉴욕유가] 3일째 연속 상승...91달러 돌파

<https://buly.kr/4Fotvwk>

ESG공시 의무화 시대..."한국도 개정 국제회계감사기준(ISA 720) 도입해야"

<https://buly.kr/58OgqFP>

일상 속 ESG 실천... '1회용품 제로'에 동참하는 기업들

<https://buly.kr/4FotwCl>

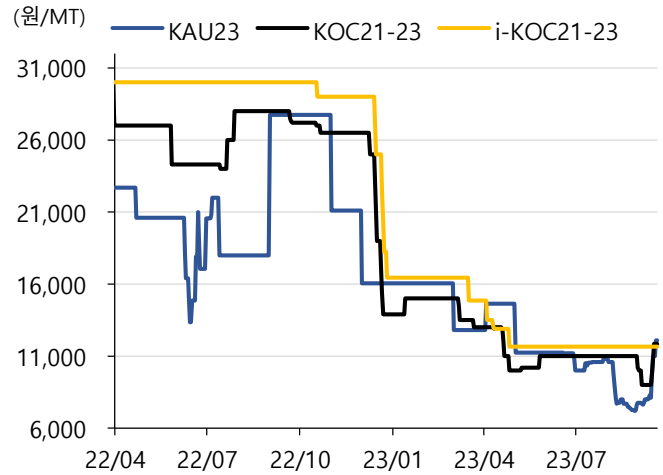
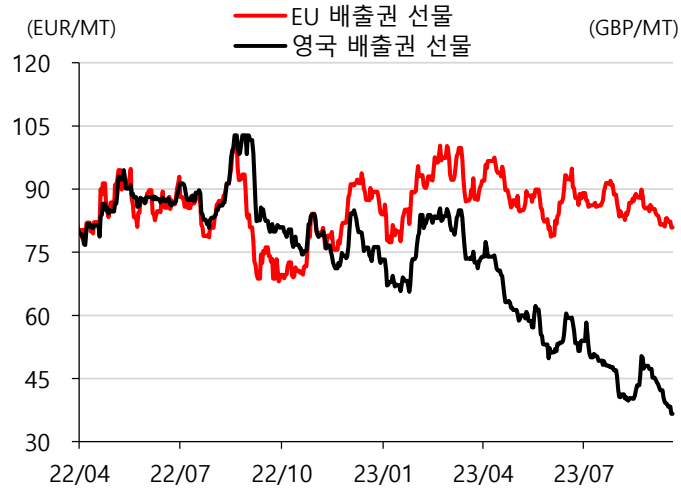
Global Carbon Daily

Analyst. 최관순, 3773-8812 / ks1.choi@sks.co.kr



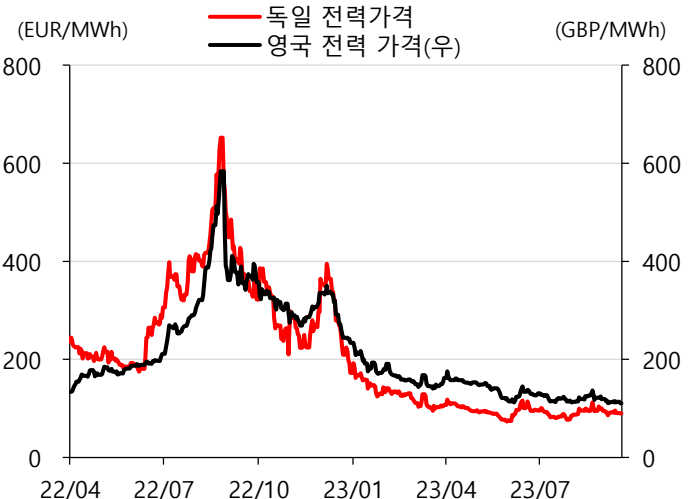
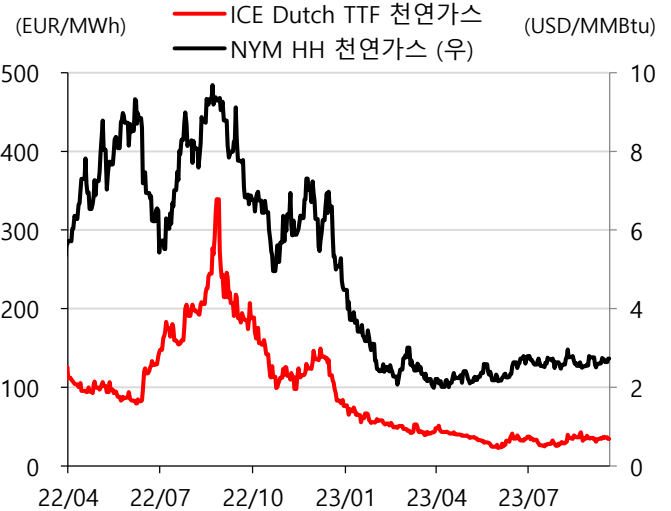
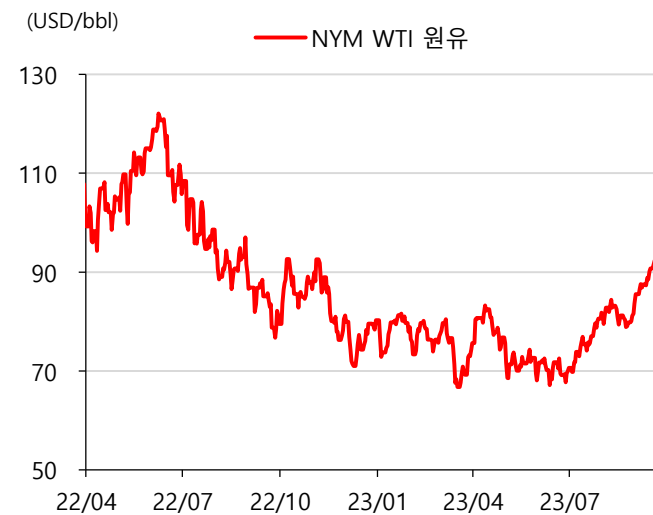
2023-09-19

국내외 배출권 가격 추이



출처: Bloomberg, SK증권

원자재 가격/유럽 전력 가격



출처: Bloomberg, SK증권